

# FICHE TECHNIQUE

## Moteurs Electriques Triphasés - Rotor à cage



Client :

Gamme de moteur : W22 IE3 Three-Phase

Code produit : 12862526

Carcasse	: 90L	Type de refroidissement	: IC411 - TEFC
Classe d'isolation	: F	Forme	: B5T
Service	: S1	Sens de rotation <sup>1</sup>	: Les deux sens de rotation
Température ambiante	: -20°C à +40°C	Méthode de démarrage	: Démarrage direct
Altitude	: 1000 m	Poids approximatif <sup>3</sup>	: 23.8 kg
Degré de protection	: IP55	Moment d'inertie (J)	: 0.0066 kgm²
Type	: N		

Puissance nominale [kW]	1.5	1.5	1.5	1.5
Pôles	4	4	4	4
Fréquence [Hz]	50	50	50	60
Tension à pleine charge [V]	220/380	230/400	240/415	460
Courant à pleine charge [A]	5.84/3.38	5.81/3.34	5.79/3.35	2.94
Courant de démarrage [A]	40.3/23.3	43.0/24.7	45.8/26.5	25.0
Intensité de démarrage [A]	6.9	7.4	7.9	8.5
Courant à vide [A]	3.28/1.90	3.83/2.20	4.15/2.40	2.00
Vitesse à pleine charge [RPM]	1445	1450	1455	1755
Glissement [%]	3.67	3.33	3.00	2.50
Couple à pleine charge [Nm]	9.92	9.88	9.85	8.17
Couple de démarrage [%]	260	290	310	340
Couple maximum [%]	300	320	350	409
Facteur de service	1.00	1.00	1.00	1.00
Echauffement	80 K	80 K	80 K	80 K
Temps de blocage du rotor	21s (à froid) 12s (à chaud)	19s (à froid) 11s (à chaud)	18s (à froid) 10s (à chaud)	19s (à froid) 11s (à chaud)
Bruit <sup>2</sup>	49.0 dB(A)	49.0 dB(A)	49.0 dB(A)	51.0 dB(A)
Rendement (%)	25%			
	50%	84.0	82.0	81.0
	75%	85.3	84.0	84.0
	100%	85.3	85.3	85.3
Cos Φ	25%			
	50%	0.59	0.55	0.50
	75%	0.72	0.68	0.63
	100%	0.79	0.76	0.73

Losses at normative operating points (speed;torque), in percentage of rated output power

Losses (%)	P1 (0,9;1,0)	16.9	16.9	16.9	15.3
	P2 (0,5;1,0)	15.6	15.6	15.6	14.1
	P3 (0,25;1,0)	15.2	15.2	15.2	13.7
	P4 (0,9;0,5)	8.6	8.6	8.6	7.8
	P5 (0,5;0,5)	6.6	6.6	6.6	5.9
	P6 (0,5;0,25)	4.9	4.9	4.9	4.4
	P7 (0,25;0,25)	3.7	3.7	3.7	3.4

	<u>Avant</u>	<u>Derrière</u>
Type de palier	: 6205 ZZ	6204 ZZ
Modèle - blindage	: 00016	00005
Intervalle de graissage	: -	-
Quantité de lubrifiant	: -	-
Type de lubrifiant	: Mobil Polyrex EM	

Efforts sur l'embase  
Traction maximum : 839 N  
Compression maximum : 1073 N

Cette révision annule et remplace la précédente  
(1) Vu le bout d'arbre côté attaque.  
(2) Mesuré à 1m et avec tolérance de +3dB(A).  
(3) Poids approximatif, peut être objet de modification après le processus de fabrication.  
(4) At 100% of full load.

Les valeurs sont des moyennes basées sur des tests et d'alimentation sinusoïdale, sous réserve des tolérances de normes IEC 60034-1.

Rév.	Résumé des modifications	Fait	Verifié	Date
Exécuter				
Vérificateur				
Date	16/04/2025		Page 1 / 22	Révision

# FICHE TECHNIQUE

Moteurs Electriques Triphasés - Rotor à cage



Client :

Remarque

Rév.	Résume des modifications		Fait	Verifié	Date
Exécuteur				Page 2 / 22	Révision
Vérificateur					
Date	16/04/2025				

# COURBE COUPLE, COURANT X VITESSE

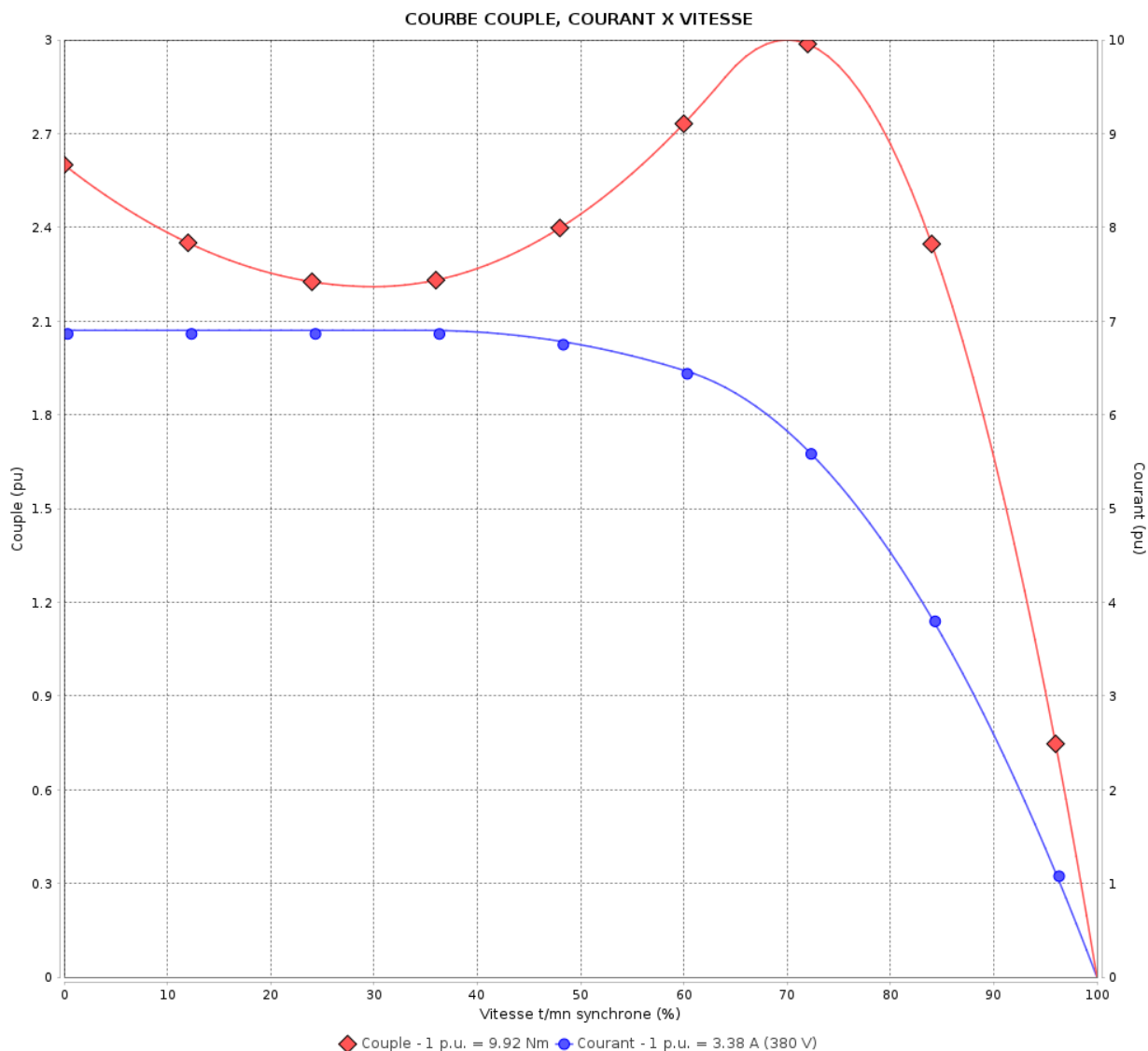
Moteurs Electriques Triphasés - Rotor à cage



Client :

Gamme de moteur : W22 IE3 Three-Phase

Code produit : 12862526



Performance : 220/380 V 50 Hz 4P

Courant à pleine charge : 5.84/3.38 A  
Intensité de démarrage : 6.9  
Couple à pleine charge : 9.92 Nm  
Couple de démarrage : 260 %  
Couple maximum : 300 %  
Vitesse à pleine charge : 1445 rpm

Moment d'inertie (J) : 0.0066 kgm<sup>2</sup>  
Service : S1  
Classe d'isolation : F  
Facteur de service : 1.00  
Echauffement : 80 K  
Type : N

Temps de blocage du rotor : 21s (à froid) 12s (à chaud)

Rév.	Résumé des modifications	Fait	Verifié	Date
Exécuteur				
Vérificateur				
Date	16/04/2025		Page 3 / 22	Révision

COURBE COUPLE, COURANT X VITESSE

Moteurs Electriques Triphasés - Rotor à cage

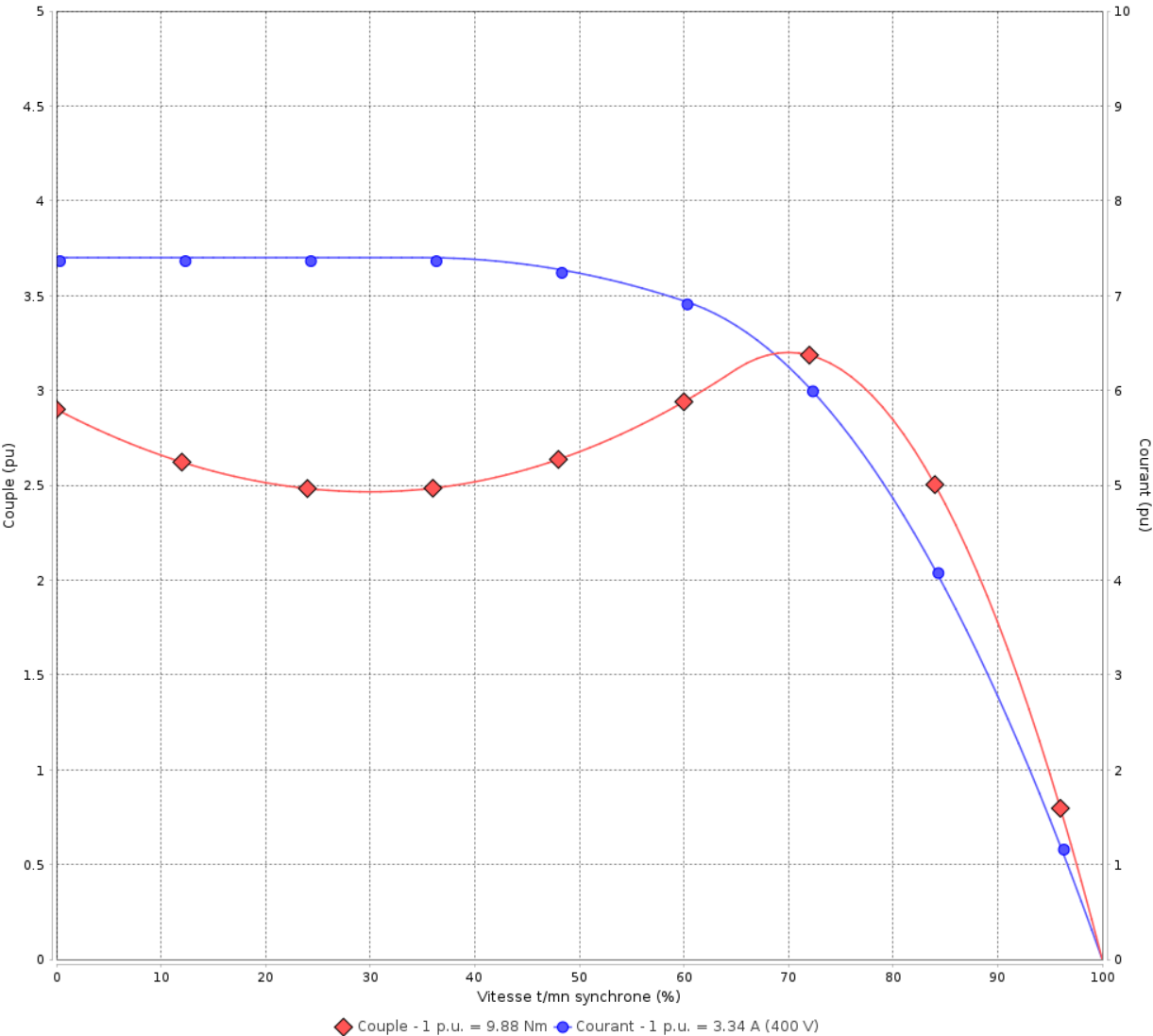


Client :

Gamme de moteur : W22 IE3 Three-Phase

Code produit : 12862526

COURBE COUPLE, COURANT X VITESSE



Performance : 230/400 V 50 Hz 4P

Courant à pleine charge : 5.81/3.34 A  
Intensité de démarrage : 7.4  
Couple à pleine charge : 9.88 Nm  
Couple de démarrage : 290 %  
Couple maximum : 320 %  
Vitesse à pleine charge : 1450 rpm

Moment d'inertie (J) : 0.0066 kgm²  
Service : S1  
Classe d'isolation : F  
Facteur de service : 1.00  
Echauffement : 80 K  
Type : N

Temps de blocage du rotor : 19s (à froid) 11s (à chaud)

Rév.	Résume des modifications		Fait	Verifié	Date
Exécuteur					
Vérificateur					
Date	16/04/2025			Page 4 / 22	Révision

# COURBE COUPLE, COURANT X VITESSE

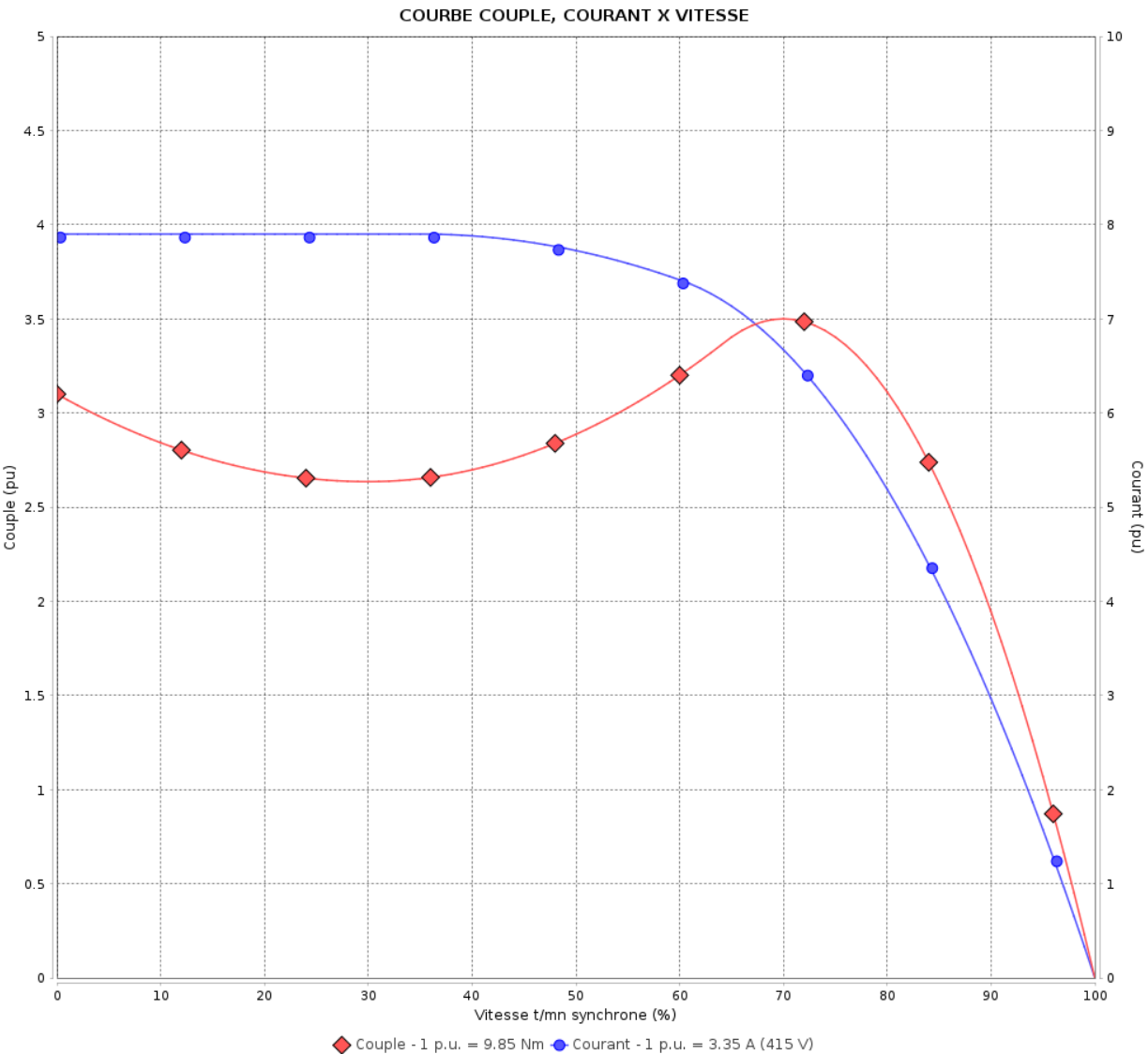
## Moteurs Electriques Triphasés - Rotor à cage



Client :

Gamme de moteur : W22 IE3 Three-Phase

Code produit : 12862526



Performance : 240/415 V 50 Hz 4P

Courant à pleine charge	: 5.79/3.35 A	Moment d'inertie (J)	: 0.0066 kgm <sup>2</sup>
Intensité de démarrage	: 7.9	Service	: S1
Couple à pleine charge	: 9.85 Nm	Classe d'isolation	: F
Couple de démarrage	: 310 %	Facteur de service	: 1.00
Couple maximum	: 350 %	Echauffement	: 80 K
Vitesse à pleine charge	: 1455 rpm	Type	: N

Temps de blocage du rotor : 18s (à froid) 10s (à chaud)

Rév.	Résumé des modifications	Fait	Verifié	Date
Exécuteur				
Vérificateur				
Date	16/04/2025		Page 5 / 22	Révision

COURBE COUPLE, COURANT X VITESSE

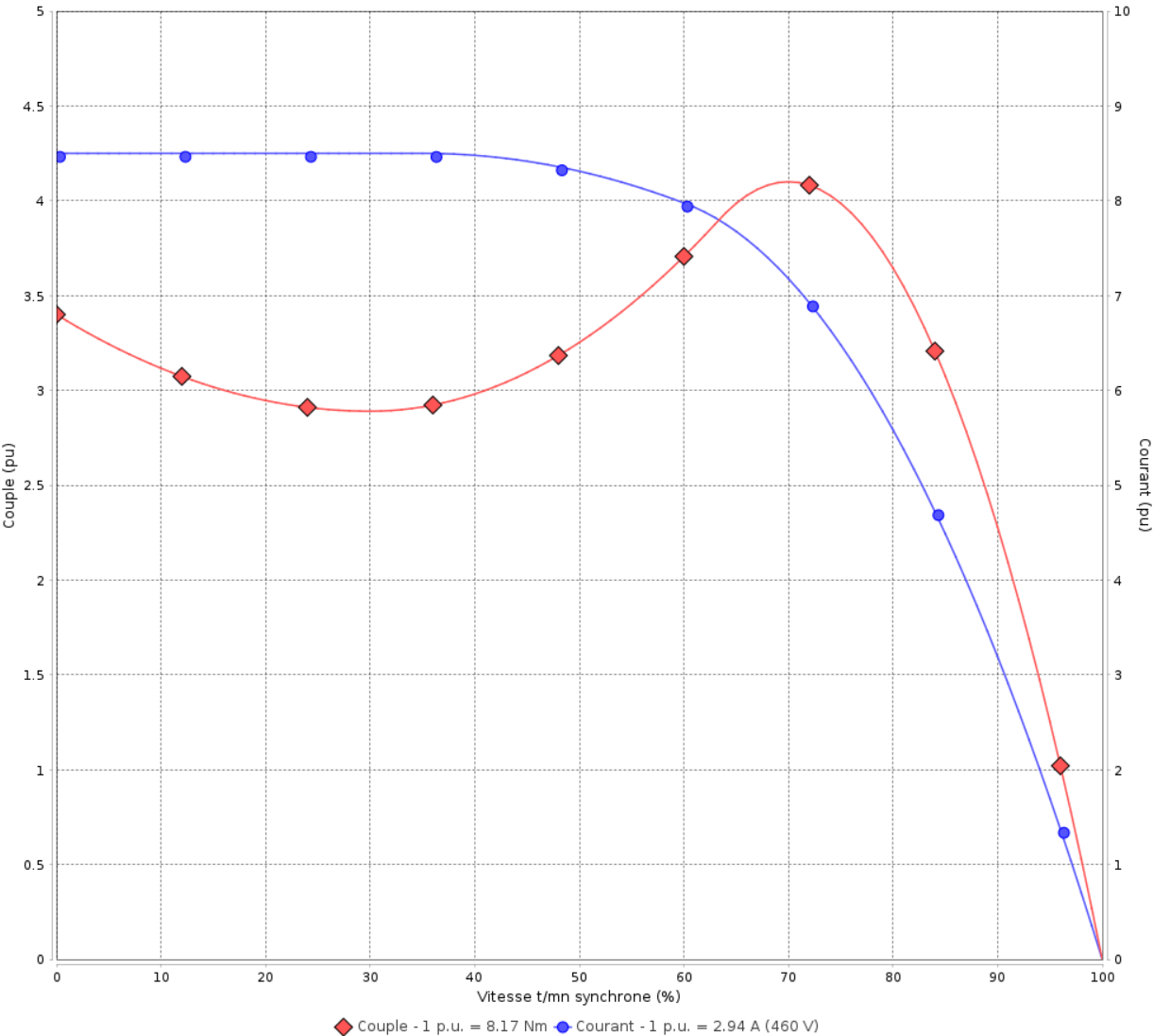
Moteurs Electriques Triphasés - Rotor à cage



Client :

Gamme de moteur : W22 IE3 Three-Phase Code produit : 12862526

COURBE COUPLE, COURANT X VITESSE



Performance	: 460 V 60 Hz 4P		
Courant à pleine charge	: 2.94 A	Moment d'inertie (J)	: 0.0066 kgm²
Intensité de démarrage	: 8.5	Service	: S1
Couple à pleine charge	: 8.17 Nm	Classe d'isolation	: F
Couple de démarrage	: 340 %	Facteur de service	: 1.00
Couple maximum	: 409 %	Echauffement	: 80 K
Vitesse à pleine charge	: 1755 rpm	Type	: N

Temps de blocage du rotor : 19s (à froid) 11s (à chaud)

Rév.	Résumé des modifications		Fait	Verifié	Date
Exécuteur					
Vérificateur					
Date	16/04/2025			Page 6 / 22	Révision

# Courbe de performance en charge

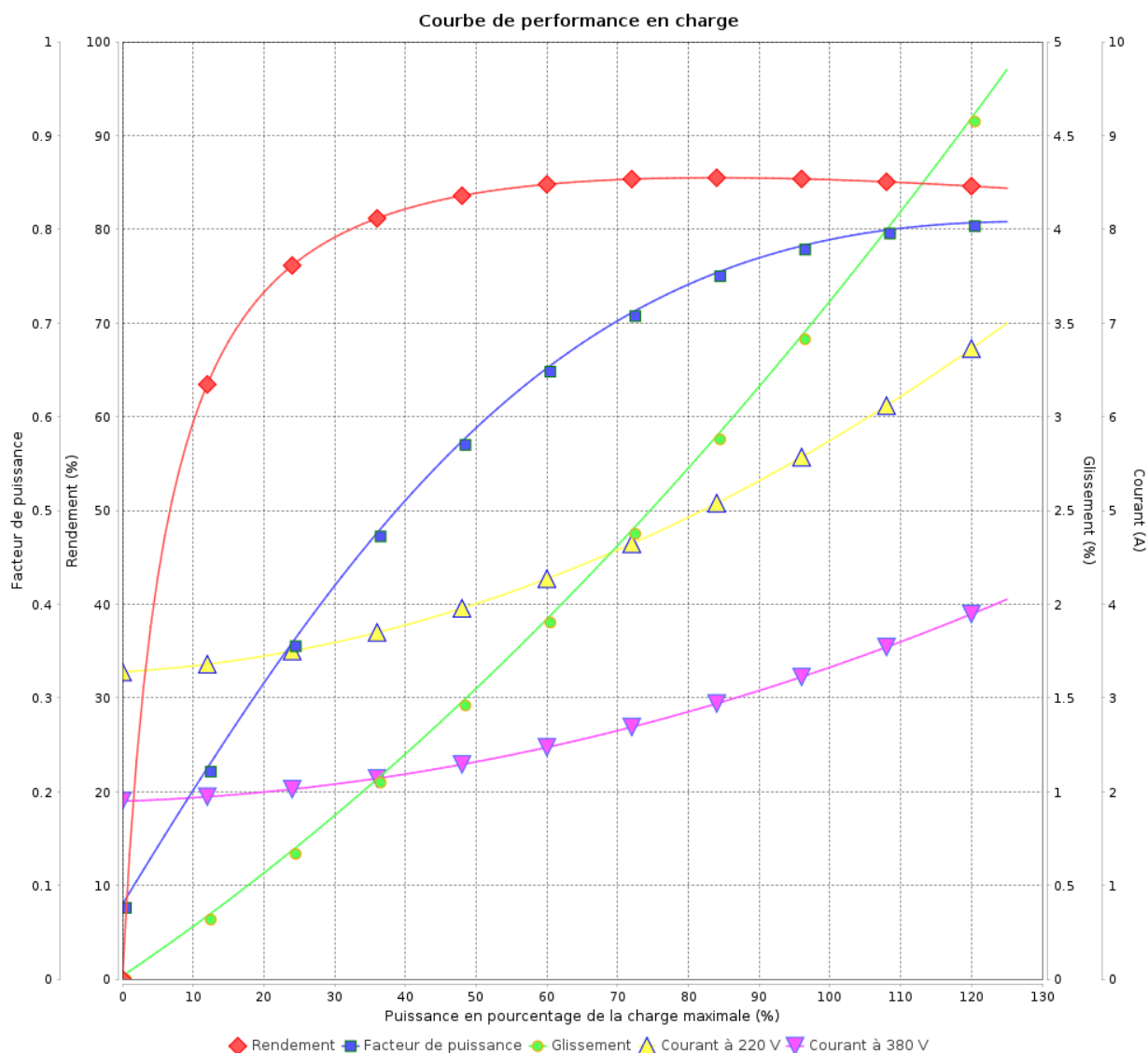
Moteurs Electriques Triphasés - Rotor à cage



Client :

Gamme de moteur : W22 IE3 Three-Phase

Code produit : 12862526



Performance : 220/380 V 50 Hz 4P

Courant à pleine charge : 5.84/3.38 A  
Intensité de démarrage : 6.9  
Couple à pleine charge : 9.92 Nm  
Couple de démarrage : 260 %  
Couple maximum : 300 %  
Vitesse à pleine charge : 1445 rpm

Moment d'inertie (J) : 0.0066 kgm<sup>2</sup>  
Service : S1  
Classe d'isolation : F  
Facteur de service : 1.00  
Echauffement : 80 K  
Type : N

Rév.	Résumé des modifications		Fait	Verifié	Date
Exécuter					
Vérificateur					
Date	16/04/2025			Page 7 / 22	Révision

Courbe de performance en charge

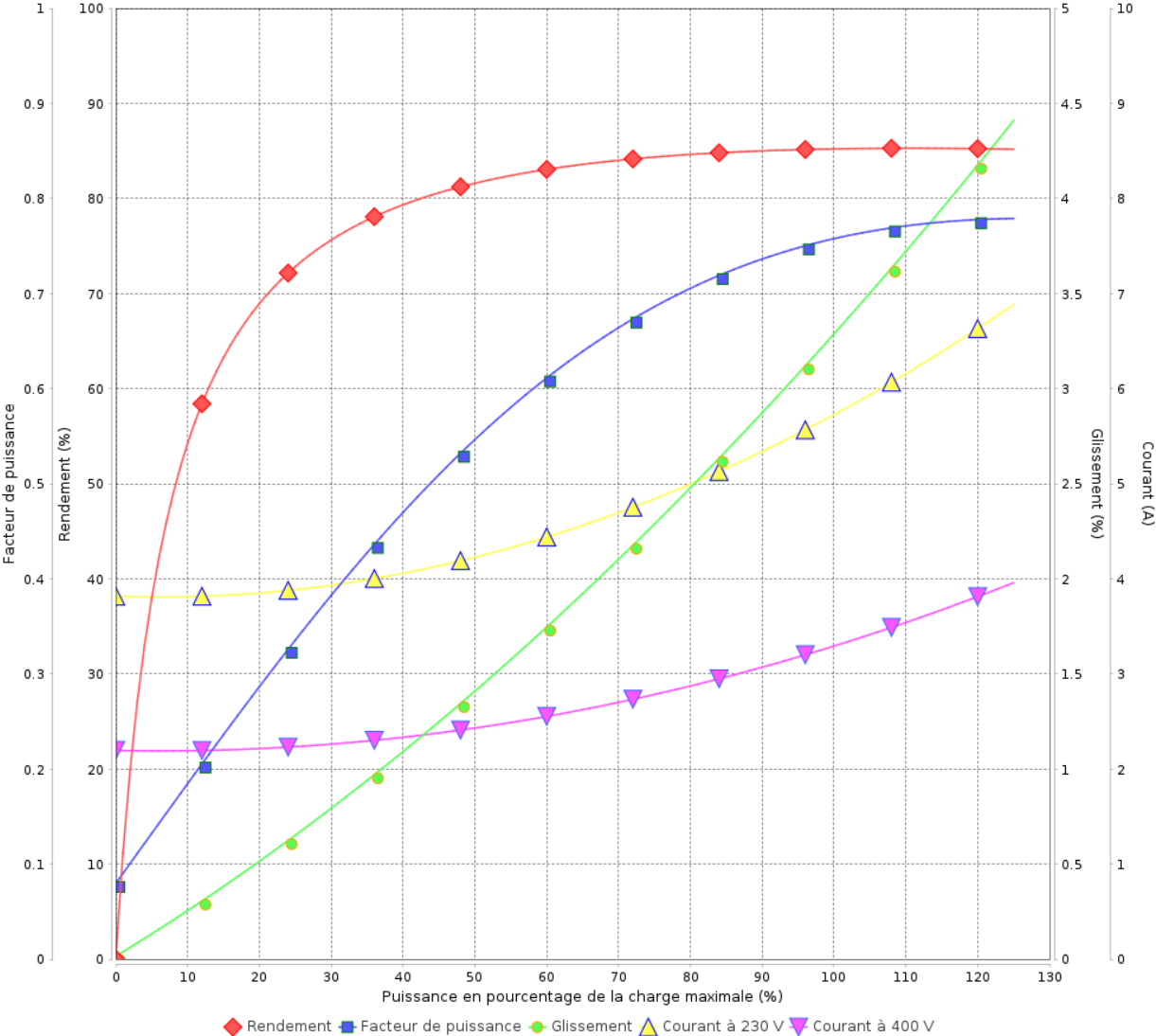
Moteurs Electriques Triphasés - Rotor à cage



Client :

Gamme de moteur : W22 IE3 Three-Phase Code produit : 12862526

Courbe de performance en charge



Performance : 230/400 V 50 Hz 4P			
Courant à pleine charge	: 5.81/3.34 A	Moment d'inertie (J)	: 0.0066 kgm²
Intensité de démarrage	: 7.4	Service	: S1
Couple à pleine charge	: 9.88 Nm	Classe d'isolation	: F
Couple de démarrage	: 290 %	Facteur de service	: 1.00
Couple maximum	: 320 %	Echauffement	: 80 K
Vitesse à pleine charge	: 1450 rpm	Type	: N

Rév.	Résumé des modifications		Fait	Verifié	Date
Exécuteur					
Vérificateur				Page	Révision
Date	16/04/2025			8 / 22	



# Courbe de performance en charge

Moteurs Electriques Triphasés - Rotor à cage



Client

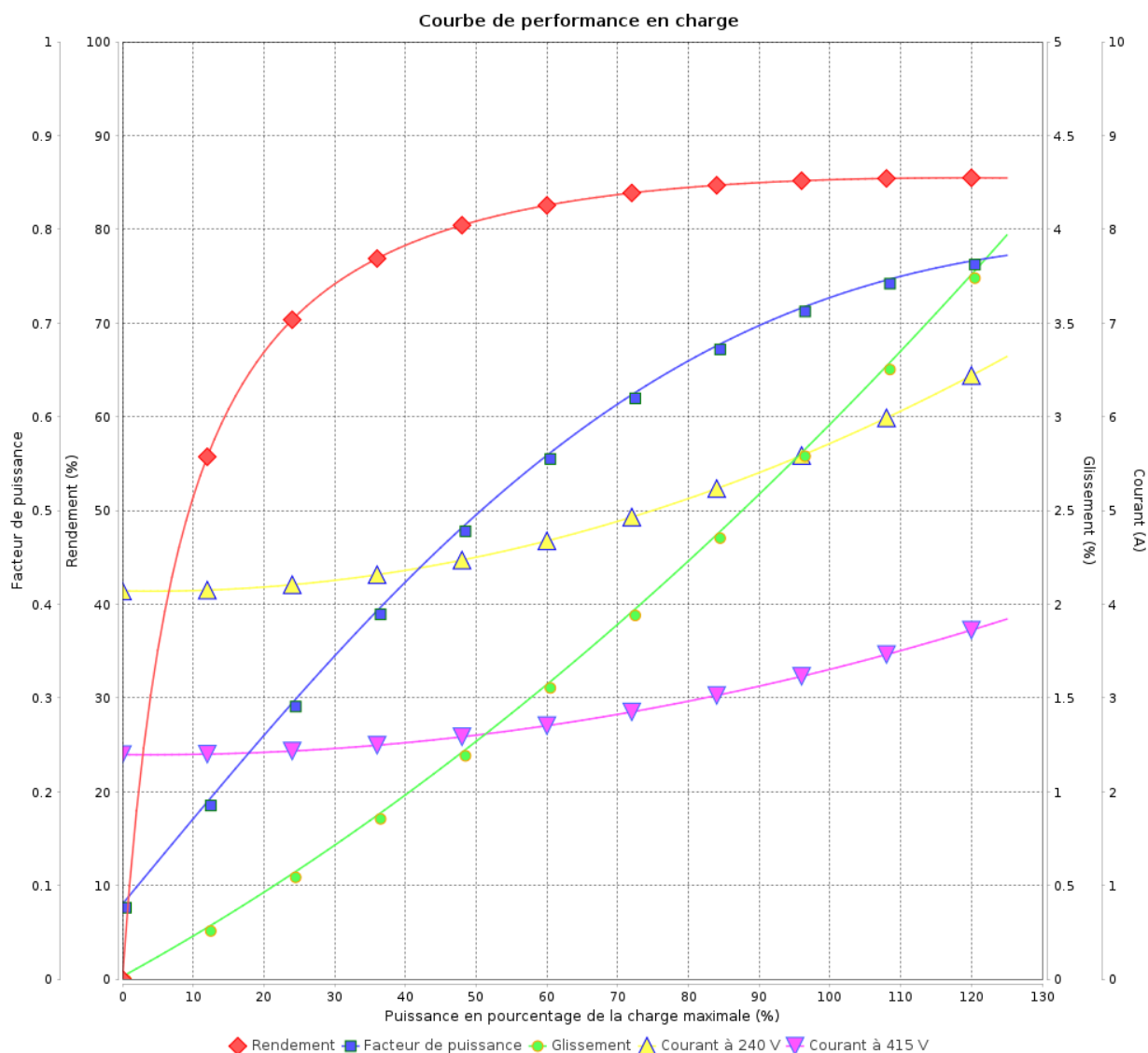
:

Gamme de moteur

: W22 IE3 Three-Phase

Code produit :

12862526



Performance : 240/415 V 50 Hz 4P

Courant à pleine charge : 5.79/3.35 A  
Intensité de démarrage : 7.9  
Couple à pleine charge : 9.85 Nm  
Couple de démarrage : 310 %  
Couple maximum : 350 %  
Vitesse à pleine charge : 1455 rpm

Moment d'inertie (J) : 0.0066 kgm<sup>2</sup>  
Service : S1  
Classe d'isolation : F  
Facteur de service : 1.00  
Echauffement : 80 K  
Type : N

Rév.	Résumé des modifications		Fait	Verifié	Date
Exécuteur					
Vérificateur					
Date	16/04/2025			Page 9 / 22	Révision

# Courbe de performance en charge

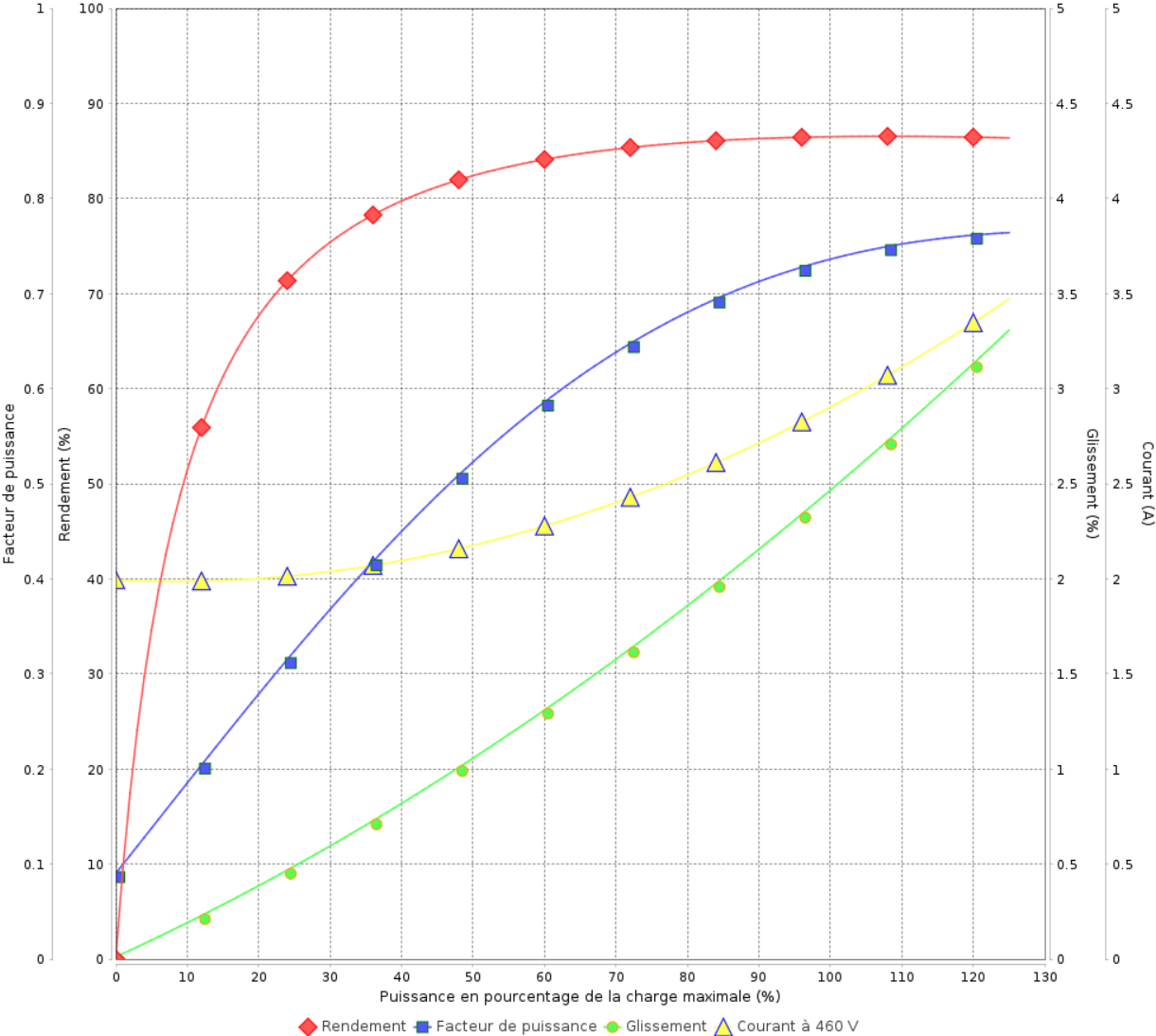
Moteurs Electriques Triphasés - Rotor à cage



Client :

Gamme de moteur : W22 IE3 Three-Phase Code produit : 12862526

Courbe de performance en charge



Performance : 460 V 60 Hz 4P			
Courant à pleine charge	: 2.94 A	Moment d'inertie (J)	: 0.0066 kgm²
Intensité de démarrage	: 8.5	Service	: S1
Couple à pleine charge	: 8.17 Nm	Classe d'isolation	: F
Couple de démarrage	: 340 %	Facteur de service	: 1.00
Couple maximum	: 409 %	Echauffement	: 80 K
Vitesse à pleine charge	: 1755 rpm	Type	: N

Rév.	Résumé des modifications		Fait	Verifié	Date
Exécuteur					
Vérificateur					
Date	16/04/2025			Page 10 / 22	Révision

# COURBE DE LIMITE THERMIQUE

Moteurs Electriques Triphasés - Rotor à cage



Client :

Gamme de moteur : W22 IE3 Three-Phase Code produit : 12862526

Performance : 220/380 V 50 Hz 4P

Courant à pleine charge	: 5.84/3.38 A	Moment d'inertie (J)	: 0.0066 kgm²
Intensité de démarrage	: 6.9	Service	: S1
Couple à pleine charge	: 9.92 Nm	Classe d'isolation	: F
Couple de démarrage	: 260 %	Facteur de service	: 1.00
Couple maximum	: 300 %	Echauffement	: 80 K
Vitesse à pleine charge	: 1445 rpm	Type	: N

Constante de temps  
d'échauffement  
Constante de temps de  
refroidissement

Rév.	Résumé des modifications		Fait	Verifié	Date
Exécuteur				Page 11 / 22	Révision
Vérificateur					
Date	16/04/2025				

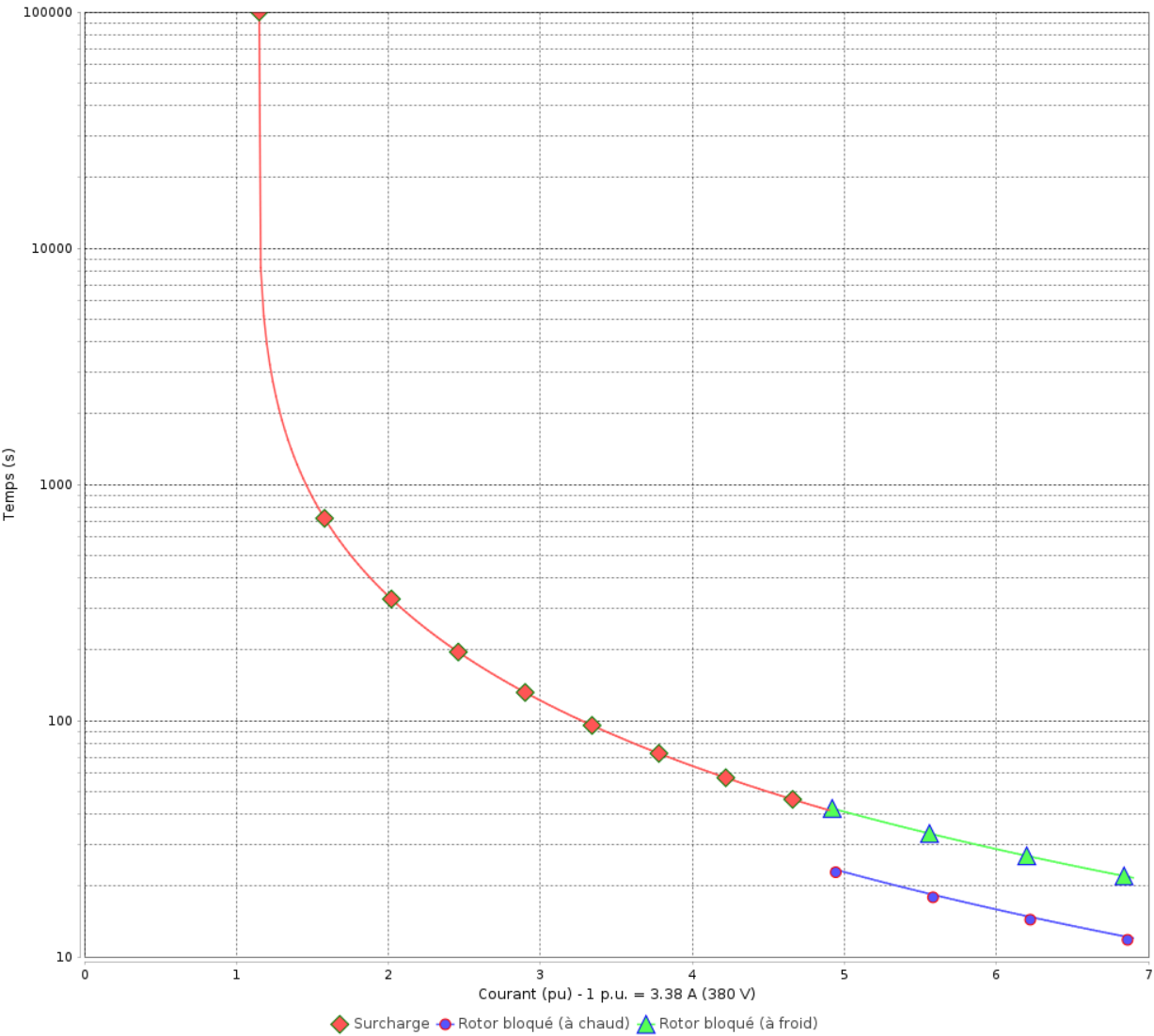
# COURBE DE LIMITE THERMIQUE

Moteurs Electriques Triphasés - Rotor à cage



Client :

COURBE DE LIMITE THERMIQUE



Rév.	Résume des modifications		Fait	Verifié	Date
Exécuteur				Page 12 / 22	Révision
Vérificateur					
Date	16/04/2025				

# COURBE DE LIMITE THERMIQUE

Moteurs Electriques Triphasés - Rotor à cage



Client :

Gamme de moteur : W22 IE3 Three-Phase Code produit : 12862526

Performance : 230/400 V 50 Hz 4P

Courant à pleine charge	: 5.81/3.34 A	Moment d'inertie (J)	: 0.0066 kgm <sup>2</sup>
Intensité de démarrage	: 7.4	Service	: S1
Couple à pleine charge	: 9.88 Nm	Classe d'isolation	: F
Couple de démarrage	: 290 %	Facteur de service	: 1.00
Couple maximum	: 320 %	Echauffement	: 80 K
Vitesse à pleine charge	: 1450 rpm	Type	: N

Constante de temps  
d'échauffement  
Constante de temps de  
refroidissement

Rév.	Résumé des modifications		Fait	Verifié	Date
Exécuteur					
Vérificateur					
Date	16/04/2025			Page 13 / 22	Révision

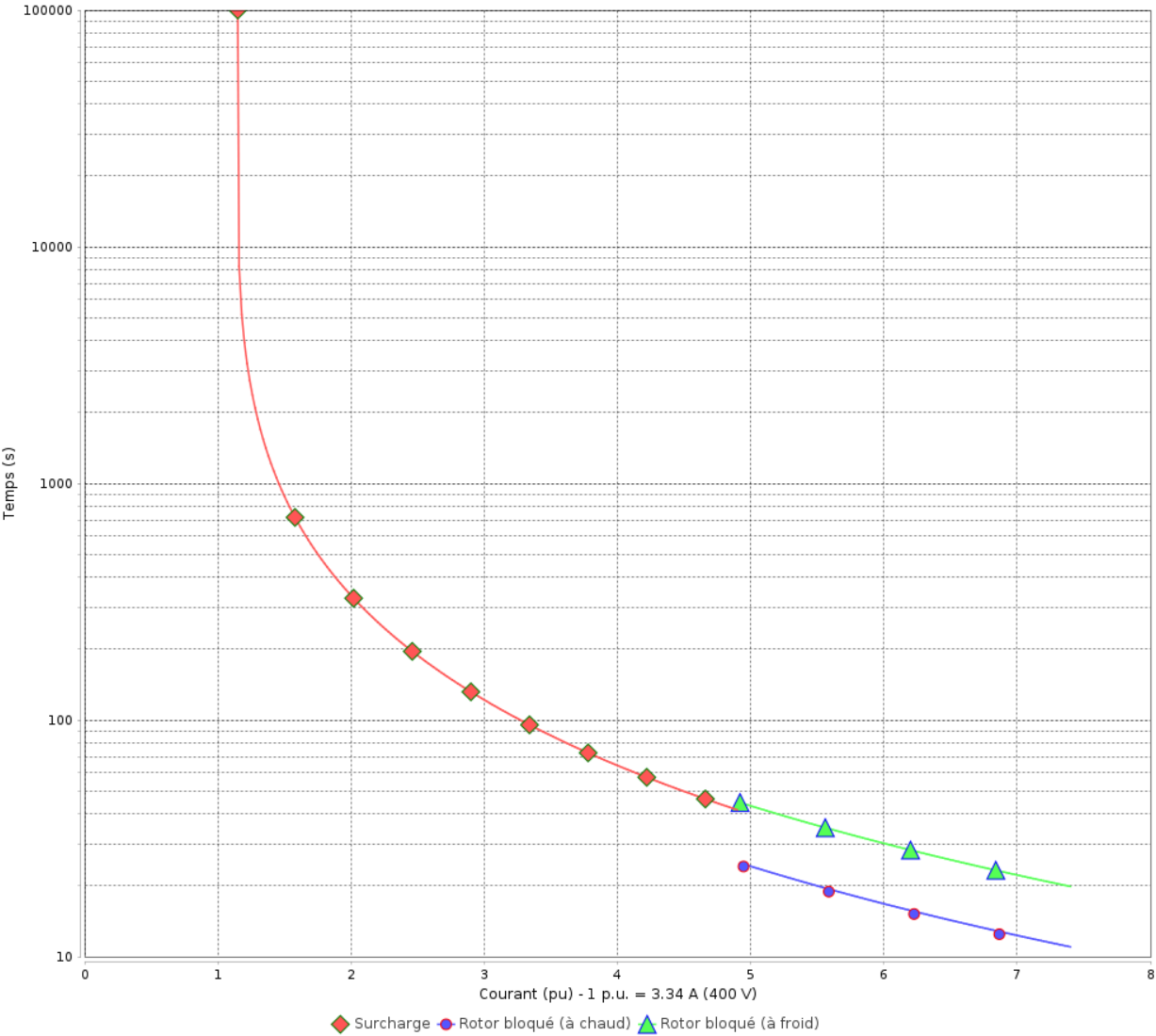
# COURBE DE LIMITE THERMIQUE

Moteurs Electriques Triphasés - Rotor à cage



Client :

COURBE DE LIMITE THERMIQUE



Rév.	Résume des modifications		Fait	Verifié	Date
Exécuteur				Page 14 / 22	Révision
Vérificateur					
Date	16/04/2025				

# COURBE DE LIMITE THERMIQUE

Moteurs Electriques Triphasés - Rotor à cage



Client :

Gamme de moteur : W22 IE3 Three-Phase Code produit : 12862526

Performance : 240/415 V 50 Hz 4P

Courant à pleine charge	: 5.79/3.35 A	Moment d'inertie (J)	: 0.0066 kgm <sup>2</sup>
Intensité de démarrage	: 7.9	Service	: S1
Couple à pleine charge	: 9.85 Nm	Classe d'isolation	: F
Couple de démarrage	: 310 %	Facteur de service	: 1.00
Couple maximum	: 350 %	Echauffement	: 80 K
Vitesse à pleine charge	: 1455 rpm	Type	: N

Constante de temps  
d'échauffement  
Constante de temps de  
refroidissement

Rév.	Résumé des modifications		Fait	Verifié	Date
Exécuteur				Page 15 / 22	Révision
Vérificateur					
Date	16/04/2025				

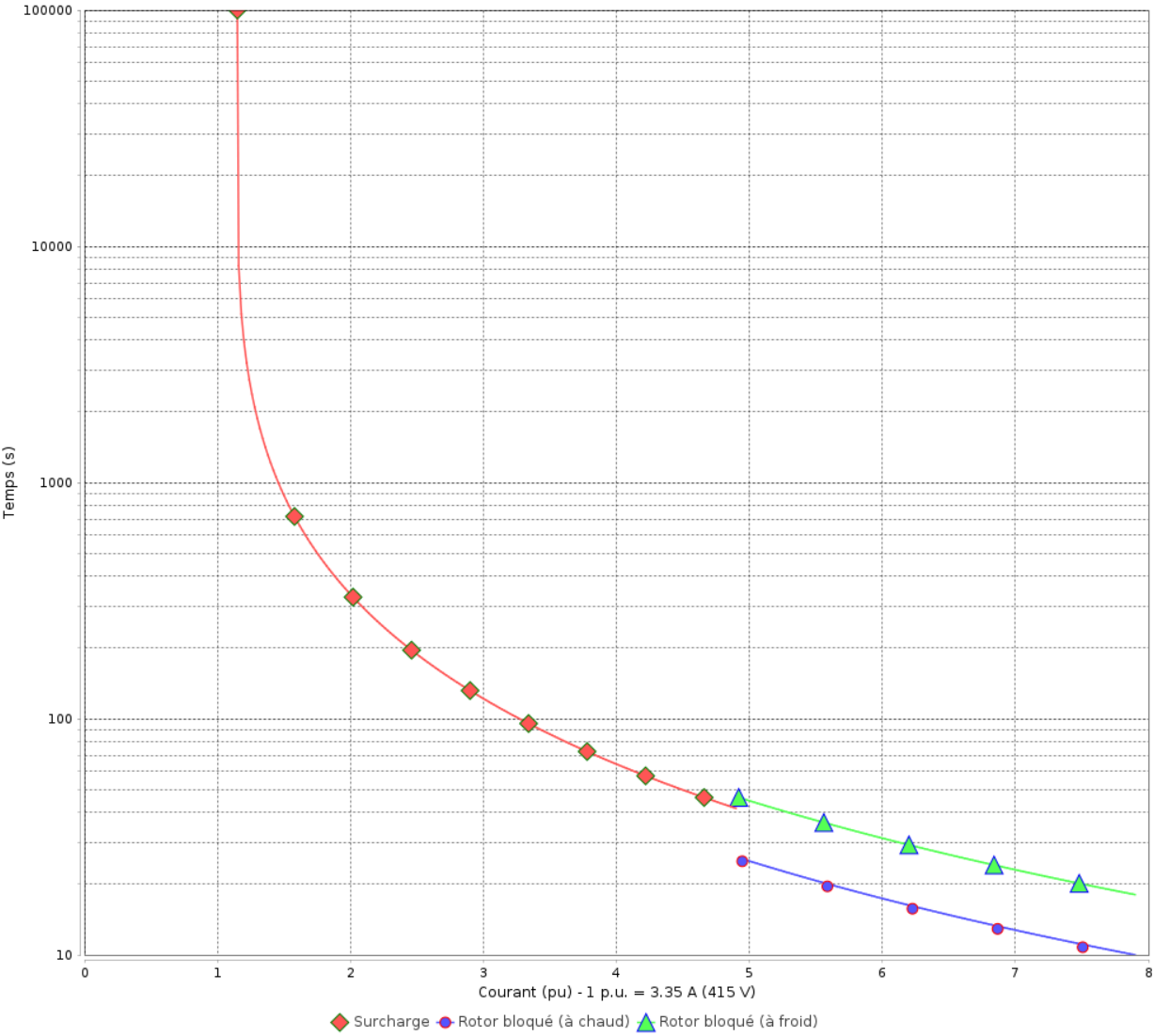
# COURBE DE LIMITE THERMIQUE

Moteurs Electriques Triphasés - Rotor à cage



Client :

COURBE DE LIMITE THERMIQUE



Rév.	Résume des modifications		Fait	Verifié	Date
Exécuteur				Page 16 / 22	Révision
Vérificateur					
Date	16/04/2025				



# COURBE DE LIMITE THERMIQUE

Moteurs Electriques Triphasés - Rotor à cage



Client :

Gamme de moteur : W22 IE3 Three-Phase Code produit : 12862526

Performance : 460 V 60 Hz 4P

Courant à pleine charge	: 2.94 A	Moment d'inertie (J)	: 0.0066 kgm²
Intensité de démarrage	: 8.5	Service	: S1
Couple à pleine charge	: 8.17 Nm	Classe d'isolation	: F
Couple de démarrage	: 340 %	Facteur de service	: 1.00
Couple maximum	: 409 %	Echauffement	: 80 K
Vitesse à pleine charge	: 1755 rpm	Type	: N

Constante de temps  
d'échauffement  
Constante de temps de  
refroidissement

Rév.	Résume des modifications		Fait	Verifié	Date
Exécuteur				Page 17 / 22	Révision
Vérificateur					
Date	16/04/2025				

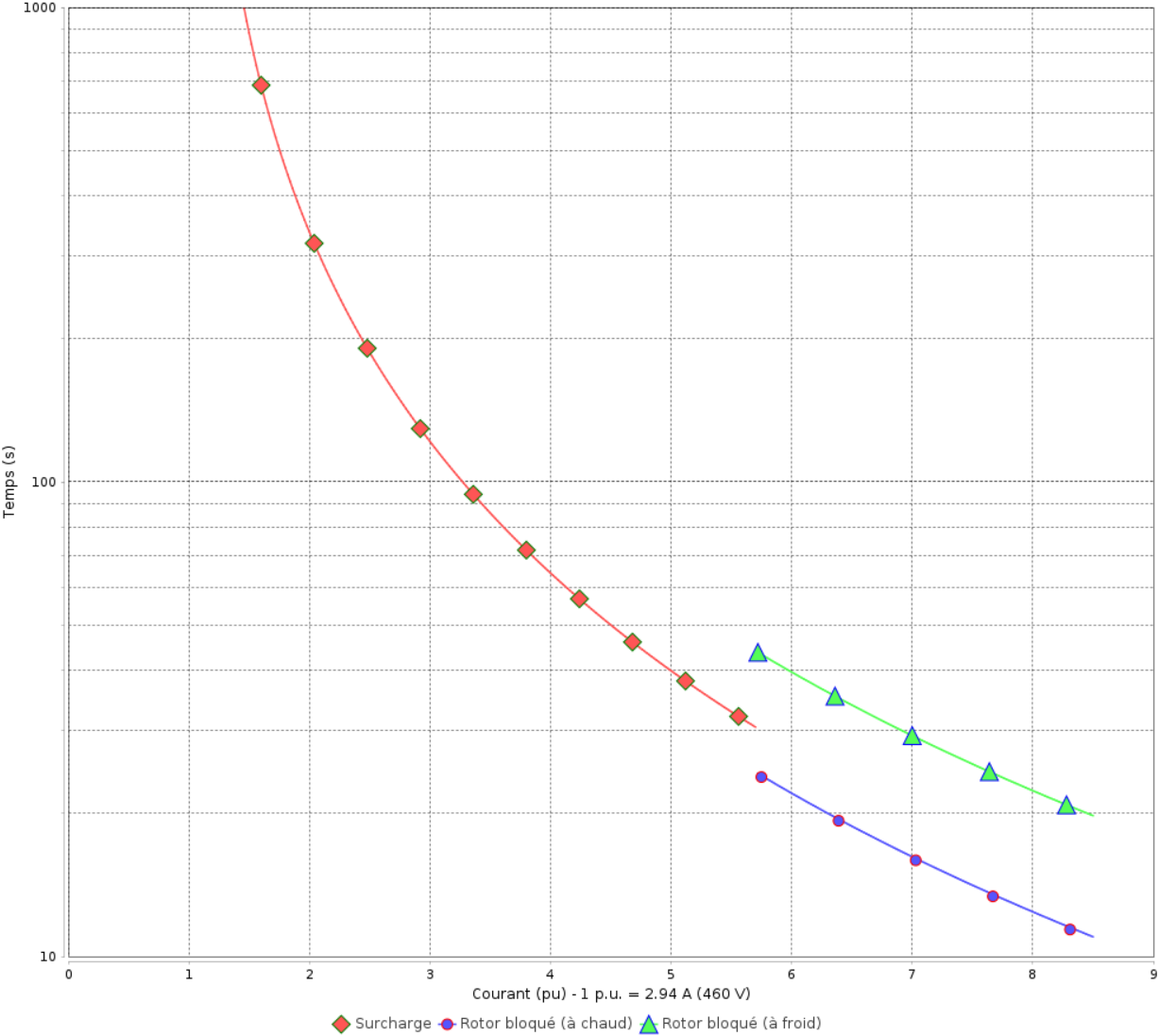
# COURBE DE LIMITE THERMIQUE

Moteurs Electriques Triphasés - Rotor à cage



Client :

COURBE DE LIMITE THERMIQUE



Rév.	Résume des modifications		Fait	Verifié	Date
Exécuteur				Page 18 / 22	Révision
Vérificateur					
Date	16/04/2025				

# Courbe du convertisseur

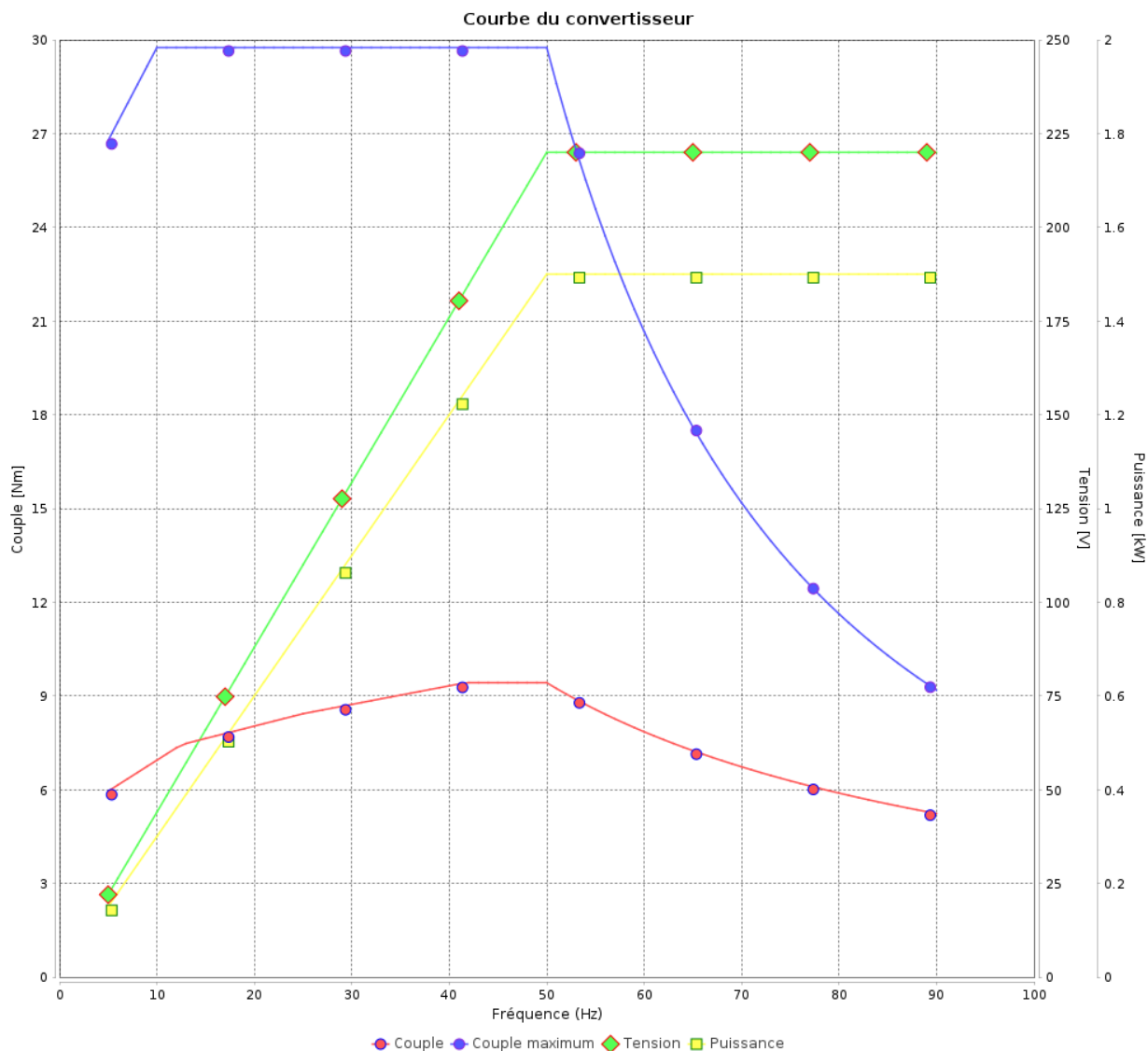
Moteurs Electriques Triphasés - Rotor à cage



Client :

Gamme de moteur : W22 IE3 Three-Phase

Code produit : 12862526



Performance : 220/380 V 50 Hz 4P

Courant à pleine charge : 5.84/3.38 A  
Intensité de démarrage : 6.9  
Couple à pleine charge : 9.92 Nm  
Couple de démarrage : 260 %  
Couple maximum : 300 %  
Vitesse à pleine charge : 1445 rpm

Moment d'inertie (J) : 0.0066 kgm<sup>2</sup>  
Service : S1  
Classe d'isolation : F  
Facteur de service : 1.00  
Echauffement : 80 K  
Type : N

Rév.	Résumé des modifications		Fait	Verifié	Date
Exécuteur					
Vérificateur					
Date	16/04/2025			Page 19 / 22	Révision

# Courbe du convertisseur

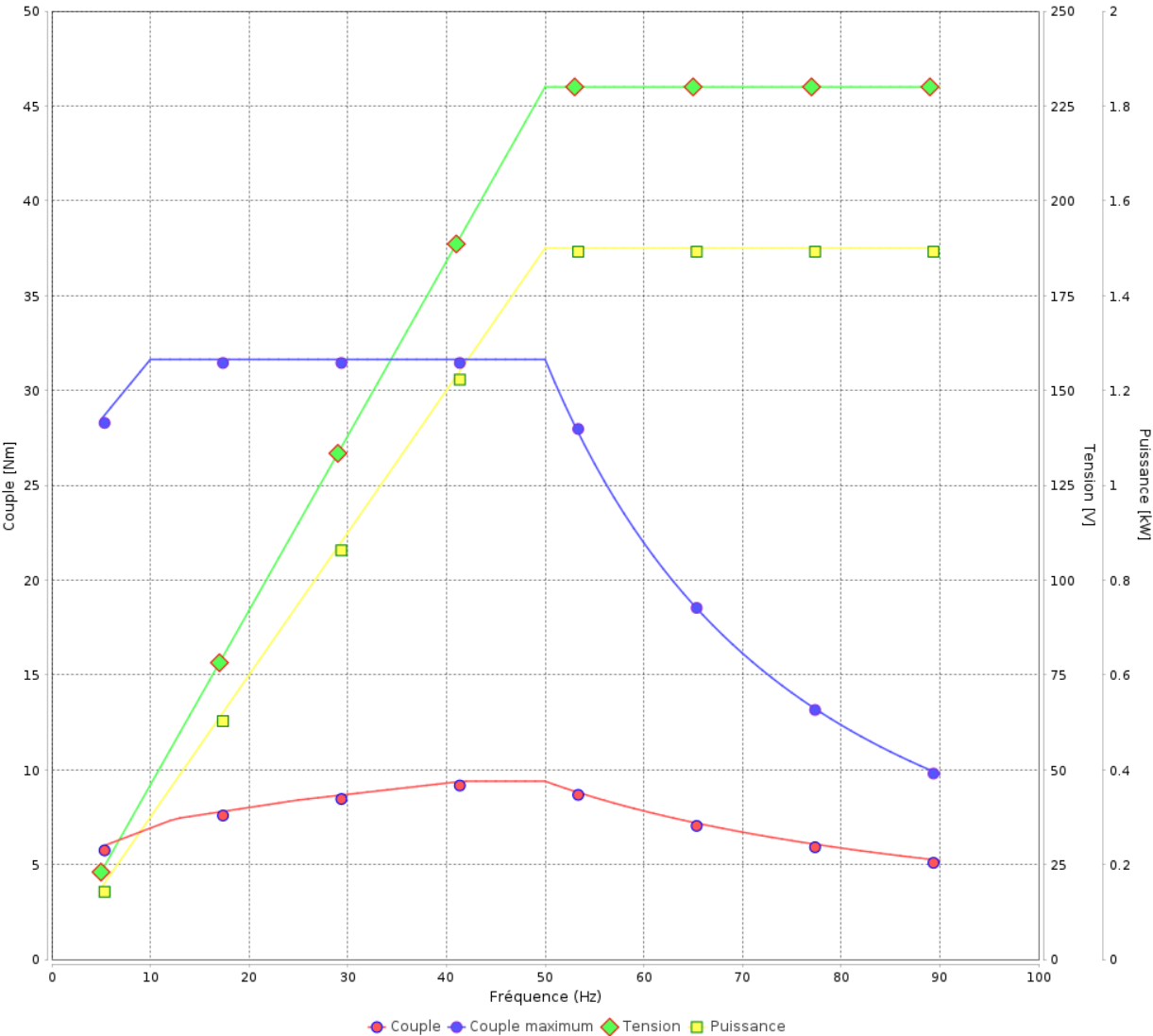
## Moteurs Electriques Triphasés - Rotor à cage



Client :

Gamme de moteur : W22 IE3 Three-Phase Code produit : 12862526

Courbe du convertisseur



Performance : 230/400 V 50 Hz 4P

Courant à pleine charge	: 5.81/3.34 A	Moment d'inertie (J)	: 0.0066 kgm²
Intensité de démarrage	: 7.4	Service	: S1
Couple à pleine charge	: 9.88 Nm	Classe d'isolation	: F
Couple de démarrage	: 290 %	Facteur de service	: 1.00
Couple maximum	: 320 %	Echauffement	: 80 K
Vitesse à pleine charge	: 1450 rpm	Type	: N

Rév.	Résume des modifications	Fait	Verifié	Date
Exécuteur				
Vérificateur				
Date	16/04/2025		Page 20 / 22	Révision

# Courbe du convertisseur

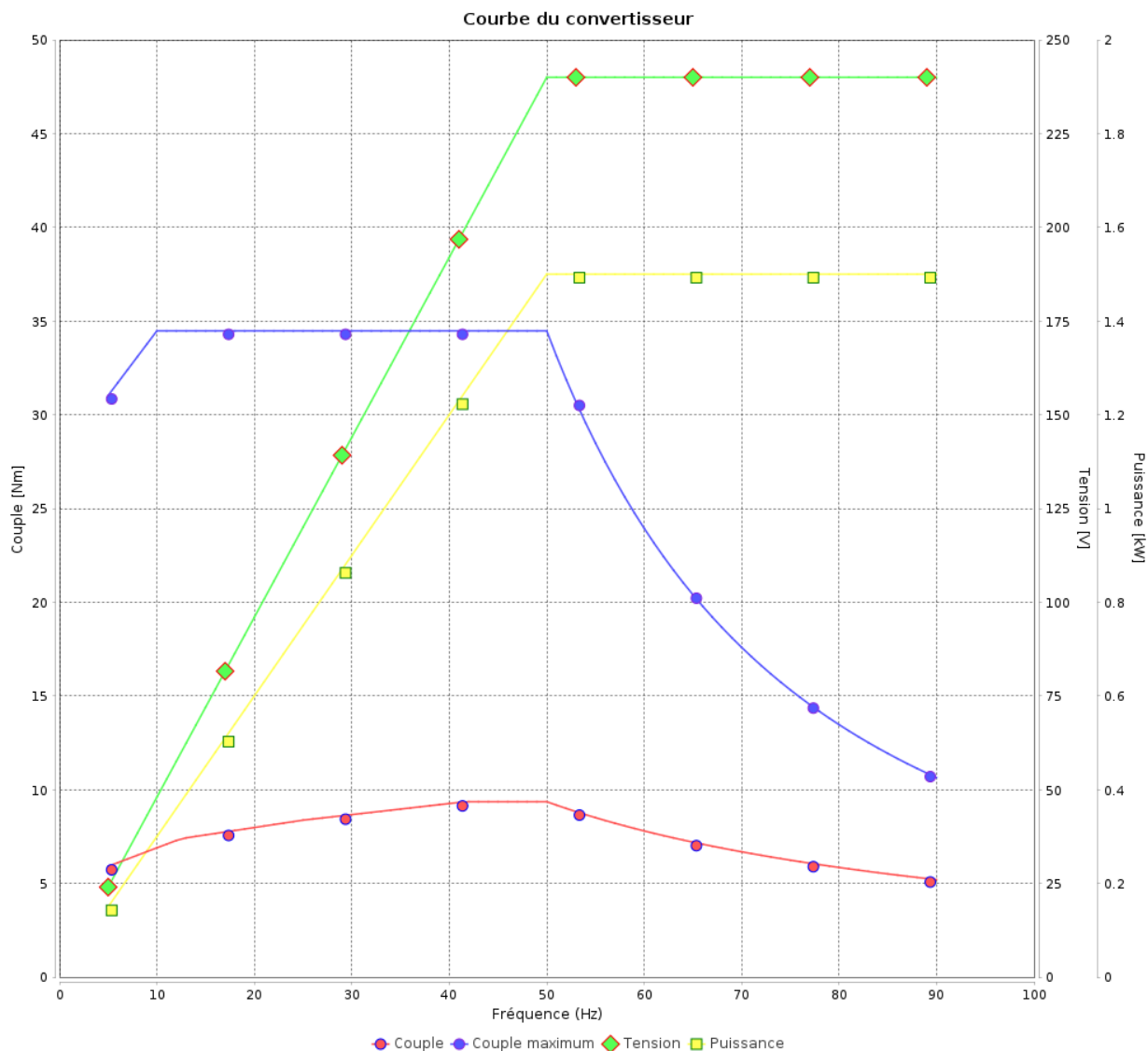
Moteurs Electriques Triphasés - Rotor à cage



Client :

Gamme de moteur : W22 IE3 Three-Phase

Code produit : 12862526



Performance : 240/415 V 50 Hz 4P

Courant à pleine charge : 5.79/3.35 A  
 Intensité de démarrage : 7.9  
 Couple à pleine charge : 9.85 Nm  
 Couple de démarrage : 310 %  
 Couple maximum : 350 %  
 Vitesse à pleine charge : 1455 rpm

Moment d'inertie (J) : 0.0066 kgm<sup>2</sup>  
 Service : S1  
 Classe d'isolation : F  
 Facteur de service : 1.00  
 Echauffement : 80 K  
 Type : N

Rév.	Résumé des modifications	Fait	Verifié	Date
Exécuteur		Page 21 / 22		
Vérificateur				
Date	16/04/2025			
Révision				

# Courbe du convertisseur

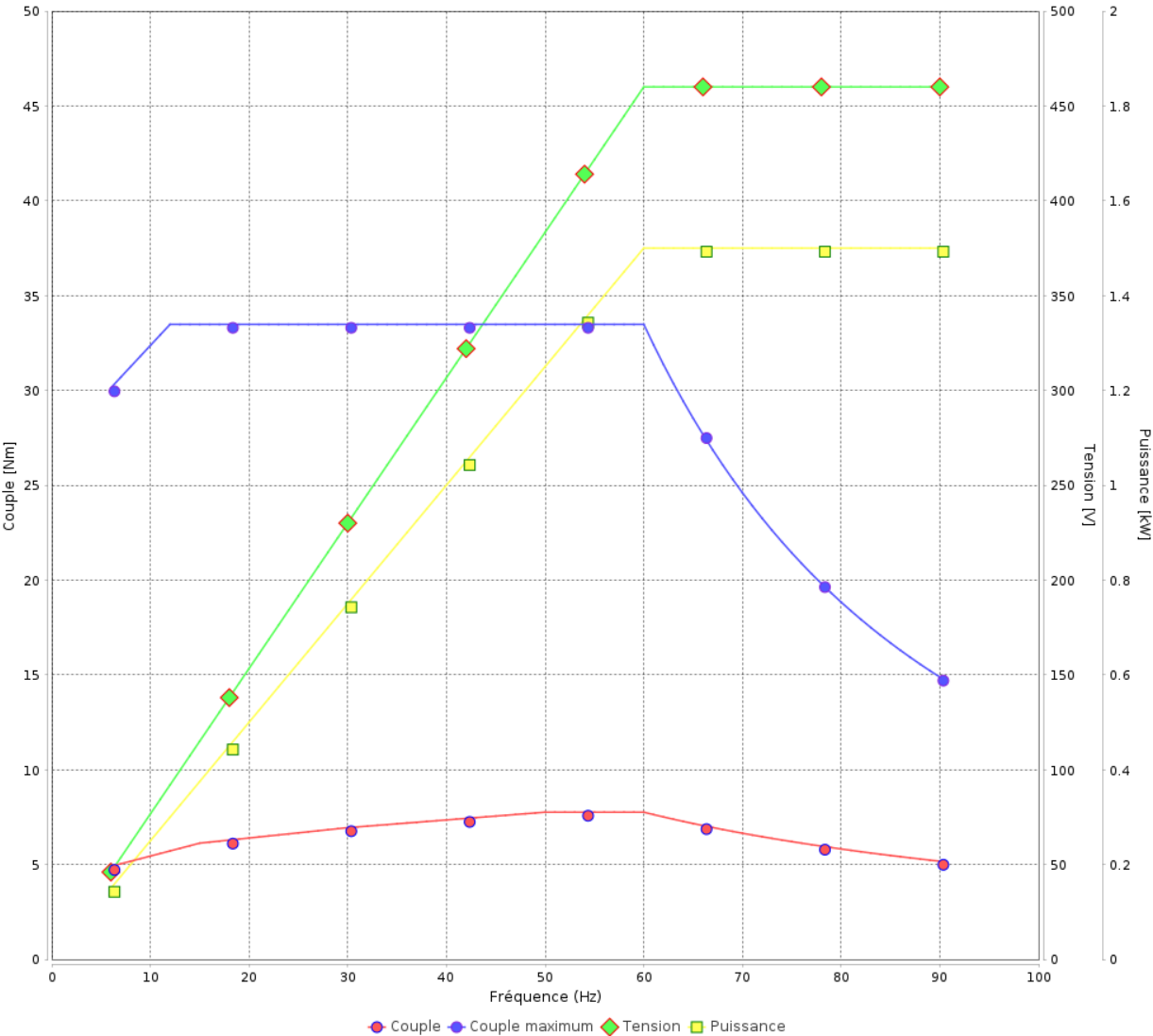
## Moteurs Electriques Triphasés - Rotor à cage



Client :

Gamme de moteur : W22 IE3 Three-Phase Code produit : 12862526

Courbe du convertisseur



Performance : 460 V 60 Hz 4P

Courant à pleine charge	: 2.94 A	Moment d'inertie (J)	: 0.0066 kgm²
Intensité de démarrage	: 8.5	Service	: S1
Couple à pleine charge	: 8.17 Nm	Classe d'isolation	: F
Couple de démarrage	: 340 %	Facteur de service	: 1.00
Couple maximum	: 409 %	Echauffement	: 80 K
Vitesse à pleine charge	: 1755 rpm	Type	: N

Rév.	Résume des modifications	Fait	Verifié	Date
Exécuteur				
Vérificateur				
Date	16/04/2025		Page 22 / 22	Révision

