

FICHE TECHNIQUE

Moteurs Electriques Triphasés - Rotor à cage



Client :

Gamme de moteur : W22 IE3 Three-Phase

Code produit : 12867357

Carcasse : 132S
Classe d'isolation : F
Service : S1
Température ambiante : -20°C à +40°C
Altitude : 1000 m
Degré de protection : IP55
Type : N

Type de refroidissement : IC411 - TEFC
Forme : B3T
Sens de rotation¹ : Les deux sens de rotation
Méthode de démarrage : Démarrage direct
Poids approximatif³ : 61.0 kg
Moment d'inertie (J) : 0.0180 kgm²

Puissance nominale [kW]	5.5	5.5	5.5	5.5
Pôles	2	2	2	2
Fréquence [Hz]	50	50	50	60
Tension à pleine charge [V]	380/660	400/690	415	460
Courant à pleine charge [A]	10.8/6.20	10.6/6.13	10.6	9.29
Courant de démarrage [A]	85.1/49.0	83.5/48.4	83.7	81.8
Intensité de démarrage [A]	7.9	7.9	7.9	8.8
Courant à vide [A]	3.50/2.02	3.90/2.26	4.20	3.60
Vitesse à pleine charge [RPM]	2935	2940	2945	3550
Glissement [%]	2.17	2.00	1.83	1.39
Couple à pleine charge [Nm]	17.9	17.9	17.8	14.8
Couple de démarrage [%]	210	229	250	270
Couple maximum [%]	290	320	350	380
Facteur de service	1.00	1.00	1.00	1.00
Echauffement	80 K	80 K	80 K	80 K
Temps de blocage du rotor	19s (à froid) 11s (à chaud)	19s (à froid) 11s (à chaud)	21s (à froid) 12s (à chaud)	25s (à froid) 14s (à chaud)
Bruit ²	63.0 dB(A)	63.0 dB(A)	63.0 dB(A)	68.0 dB(A)
Rendement (%)	25%			
	50%	87.6	86.9	84.7
	75%	88.9	88.7	87.6
	100%	89.2	89.4	89.5
Cos Φ	25%			
	50%	0.71	0.66	0.65
	75%	0.82	0.78	0.77
	100%	0.87	0.84	0.83

Losses at normative operating points (speed;torque), in percentage of rated output power

Losses (%)	P1 (0,9;1,0)	12.0	11.8	12.0	11.7
	P2 (0,5;1,0)	10.4	10.2	10.4	10.1
	P3 (0,25;1,0)	9.0	8.8	9.0	8.7
	P4 (0,9;0,5)	5.6	5.5	5.6	5.5
	P5 (0,5;0,5)	3.8	3.7	3.8	3.6
	P6 (0,5;0,25)	2.4	2.3	2.4	2.3
	P7 (0,25;0,25)	1.6	1.6	1.6	1.5

Avant Derrière
Type de palier : 6308 ZZ 6207 ZZ
Modèle - blindage : 00030 00009
Intervalle de graissage : - -
Quantité de lubrifiant : - -
Type de lubrifiant : Mobil Polyrex EM

Efforts sur l'embase
Traction maximum : 742 N
Compression maximum : 1341 N

Cette révision annule et remplace la précédente
(1) Vu le bout d'arbre côté attaque.
(2) Mesuré à 1m et avec tolérance de +3dB(A).
(3) Poids approximatif, peut être objet de modification après le processus de fabrication.
(4) At 100% of full load.

Les valeurs sont des moyennes basées sur des tests et d'alimentation sinusoïdale, sous réserve des tolérances de normes IEC 60034-1.

Rév.	Résumé des modifications	Fait	Verifié	Date
Exécuteur				
Vérificateur				
Date	15/04/2025		Page 1 / 23	Révision

FICHE TECHNIQUE

Moteurs Electriques Triphasés - Rotor à cage



Client :

Remarque

Rév.	Résume des modifications		Fait	Verifié	Date
Exécuteur				Page 2 / 23	Révision
Vérificateur					
Date	15/04/2025				

FICHE TECHNIQUE

Moteurs Electriques Triphasés - Rotor à cage



Client :

Protection Thermique

ID	Application	Type	Quantité	Température de détection
1	Bobinage	PTC - 2 FD_MT_FIOS	1 x Phase	155 °C

Rév.	Résume des modifications		Fait	Verifié	Date
Exécuteur				Page	Révision
Vérificateur				3 / 23	
Date	15/04/2025				

COURBE COUPLE, COURANT X VITESSE

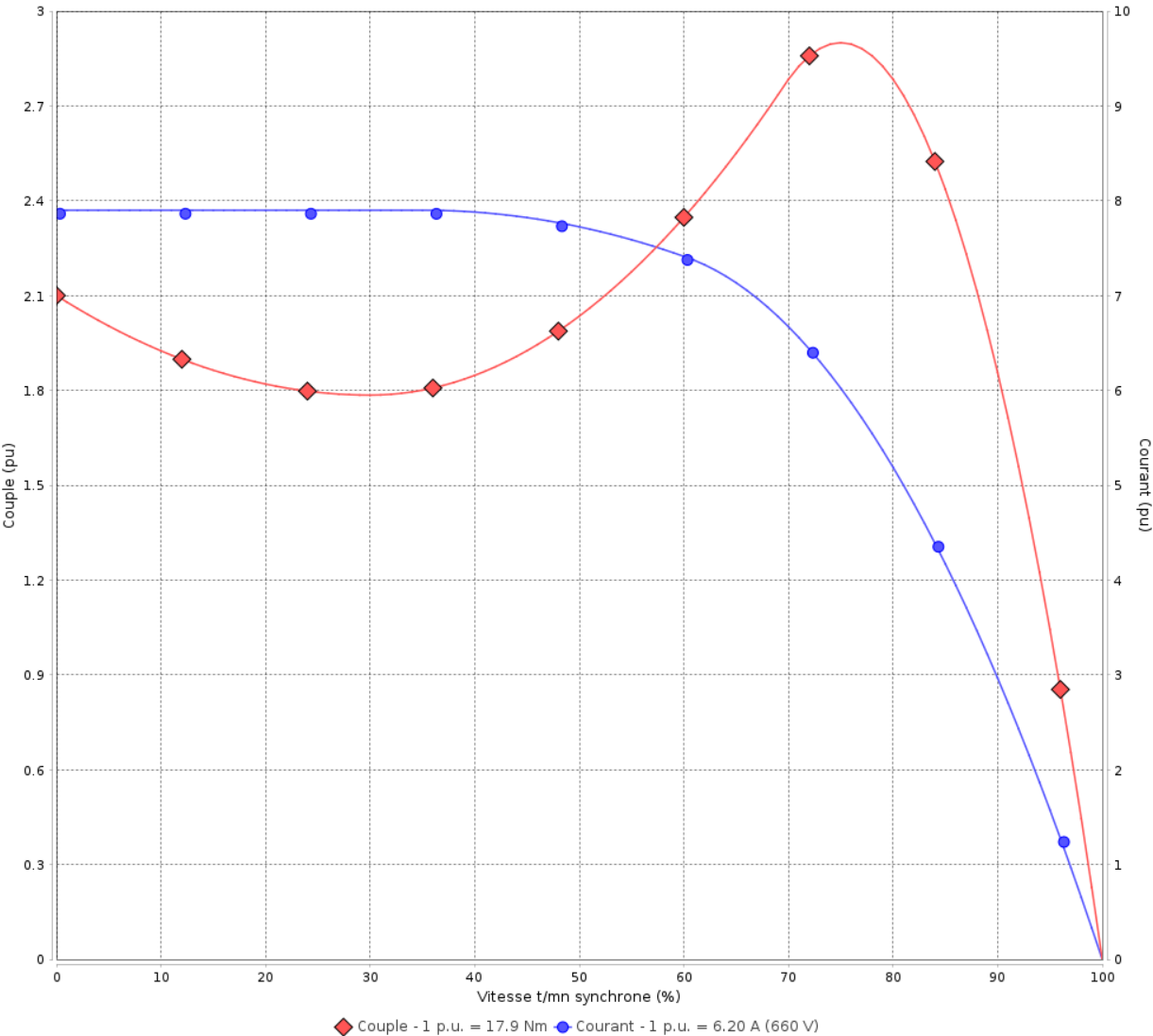
Moteurs Electriques Triphasés - Rotor à cage



Client :

Gamme de moteur : W22 IE3 Three-Phase Code produit : 12867357

COURBE COUPLE, COURANT X VITESSE



Performance	: 380/660 V 50 Hz 2P		
Courant à pleine charge	: 10.8/6.20 A	Moment d'inertie (J)	: 0.0180 kgm²
Intensité de démarrage	: 7.9	Service	: S1
Couple à pleine charge	: 17.9 Nm	Classe d'isolation	: F
Couple de démarrage	: 210 %	Facteur de service	: 1.00
Couple maximum	: 290 %	Echauffement	: 80 K
Vitesse à pleine charge	: 2935 rpm	Type	: N

Temps de blocage du rotor : 19s (à froid) 11s (à chaud)

Rév.	Résime des modifications	Fait	Verifié	Date
Exécuteur				
Vérificateur				
Date	15/04/2025		Page 4 / 23	Révision

COURBE COUPLE, COURANT X VITESSE

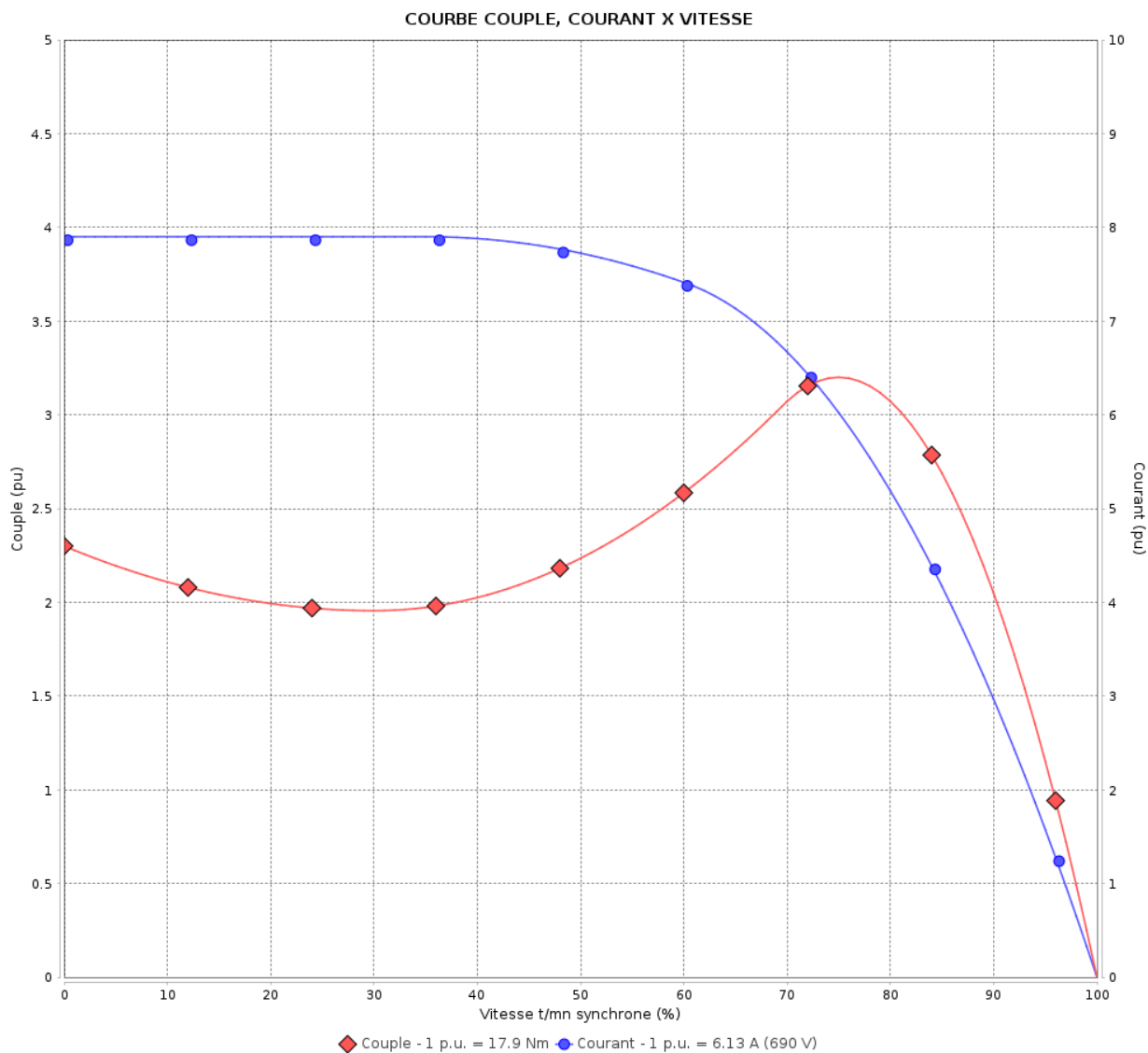
Moteurs Electriques Triphasés - Rotor à cage



Client :

Gamme de moteur : W22 IE3 Three-Phase

Code produit : 12867357



Performance : 400/690 V 50 Hz 2P

Courant à pleine charge : 10.6/6.13 A
Intensité de démarrage : 7.9
Couple à pleine charge : 17.9 Nm
Couple de démarrage : 229 %
Couple maximum : 320 %
Vitesse à pleine charge : 2940 rpm

Moment d'inertie (J) : 0.0180 kgm²
Service : S1
Classe d'isolation : F
Facteur de service : 1.00
Echauffement : 80 K
Type : N

Temps de blocage du rotor : 19s (à froid) 11s (à chaud)

Rév.	Résumé des modifications	Fait	Verifié	Date
Exécuteur		Page 5 / 23		Révision
Vérificateur				
Date	15/04/2025			

COURBE COUPLE, COURANT X VITESSE

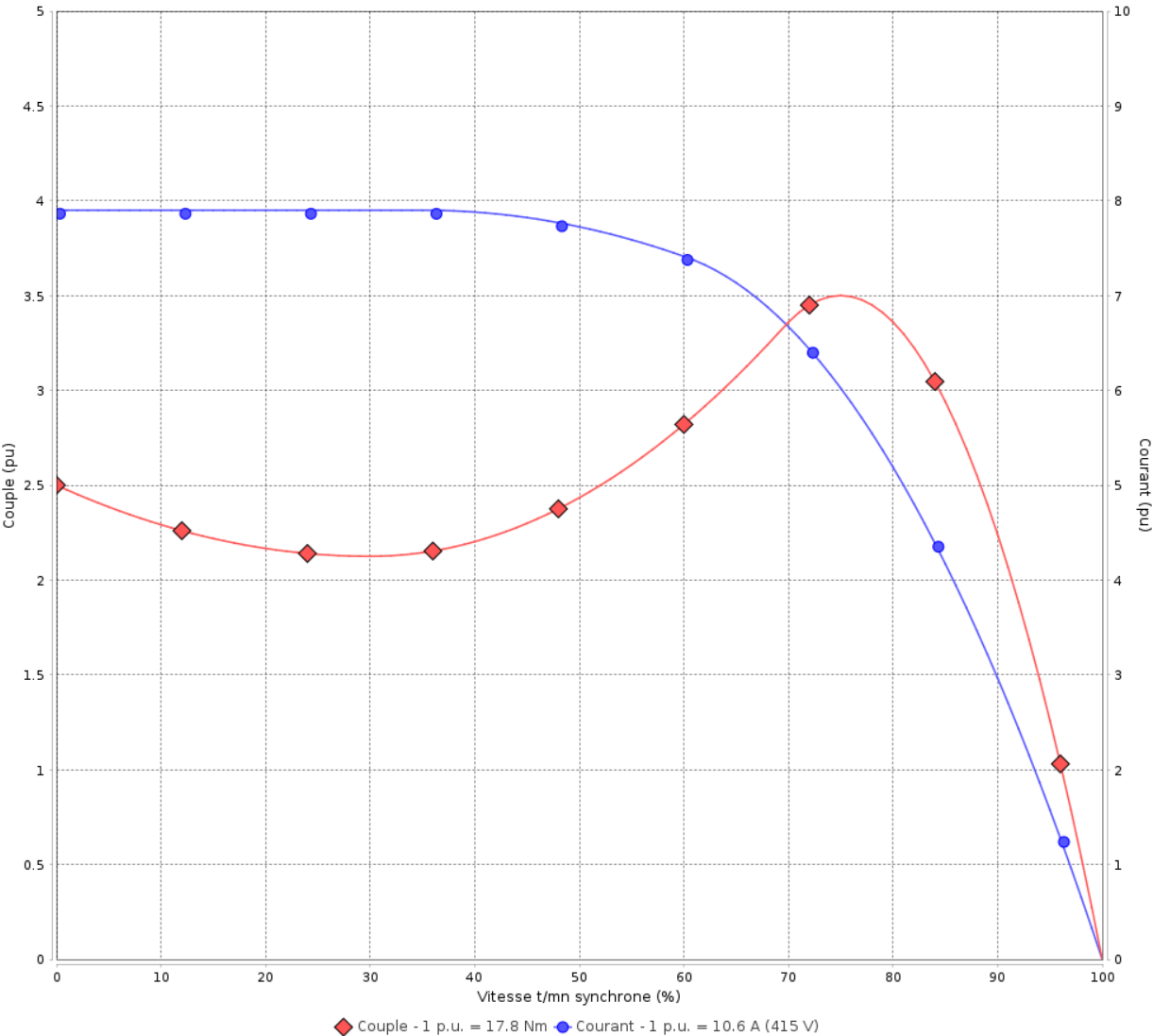
Moteurs Electriques Triphasés - Rotor à cage



Client :

Gamme de moteur : W22 IE3 Three-Phase Code produit : 12867357

COURBE COUPLE, COURANT X VITESSE



Performance	: 415 V 50 Hz 2P		
Courant à pleine charge	: 10.6 A	Moment d'inertie (J)	: 0.0180 kgm²
Intensité de démarrage	: 7.9	Service	: S1
Couple à pleine charge	: 17.8 Nm	Classe d'isolation	: F
Couple de démarrage	: 250 %	Facteur de service	: 1.00
Couple maximum	: 350 %	Echauffement	: 80 K
Vitesse à pleine charge	: 2945 rpm	Type	: N

Temps de blocage du rotor : 21s (à froid) 12s (à chaud)

Rév.	Résume des modifications		Fait	Verifié	Date
Exécuteur					
Vérificateur					
Date	15/04/2025			Page 6 / 23	Révision

COURBE COUPLE, COURANT X VITESSE

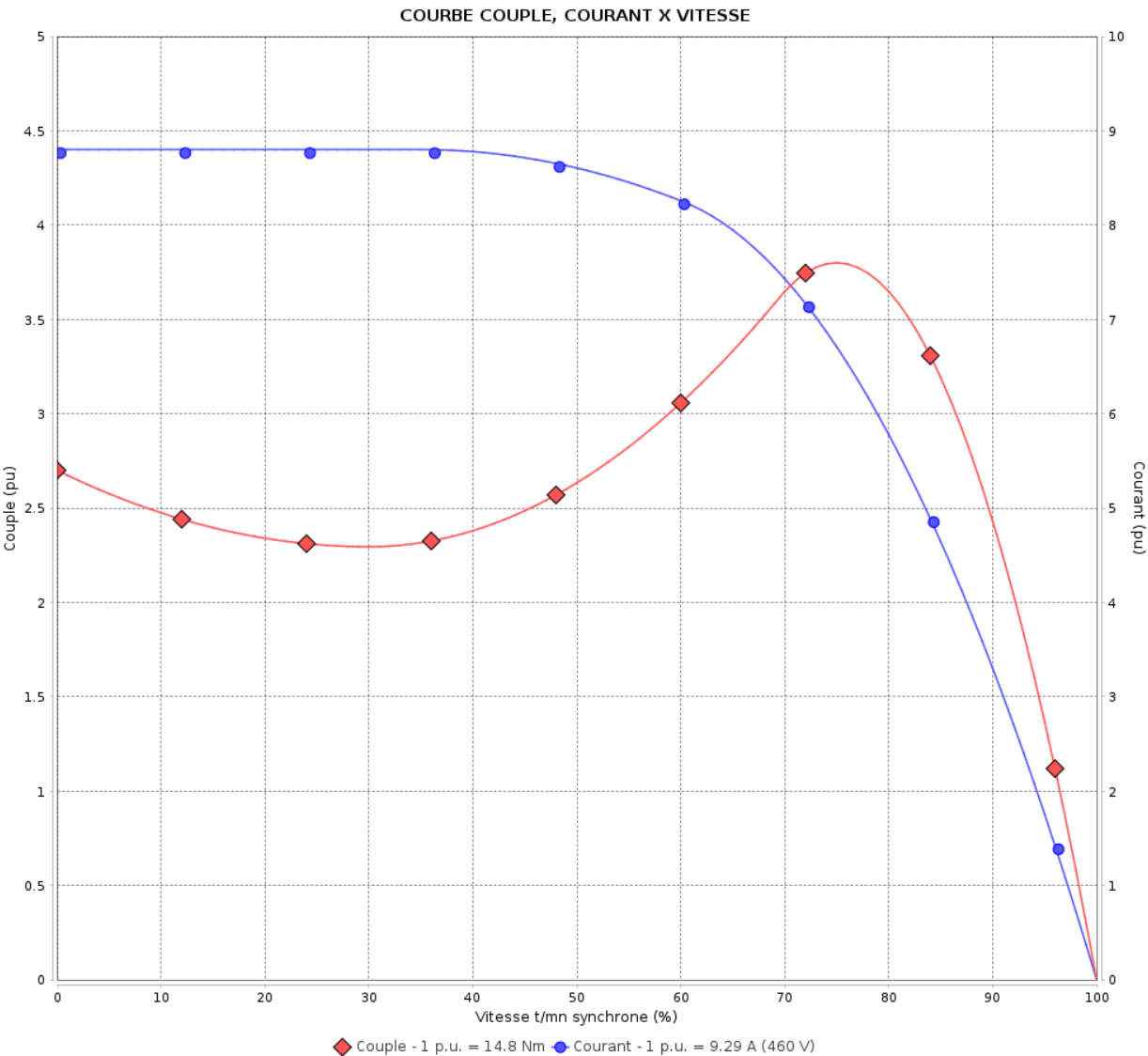
Moteurs Electriques Triphasés - Rotor à cage



Client :

Gamme de moteur : W22 IE3 Three-Phase

Code produit : 12867357



Performance : 460 V 60 Hz 2P

Courant à pleine charge	: 9.29 A	Moment d'inertie (J)	: 0.0180 kgm ²
Intensité de démarrage	: 8.8	Service	: S1
Couple à pleine charge	: 14.8 Nm	Classe d'isolation	: F
Couple de démarrage	: 270 %	Facteur de service	: 1.00
Couple maximum	: 380 %	Echauffement	: 80 K
Vitesse à pleine charge	: 3550 rpm	Type	: N

Temps de blocage du rotor : 25s (à froid) 14s (à chaud)

Rév.	Résumé des modifications	Fait	Verifié	Date
Exécuteur				
Vérificateur				
Date	15/04/2025		Page 7 / 23	Révision

Courbe de performance en charge

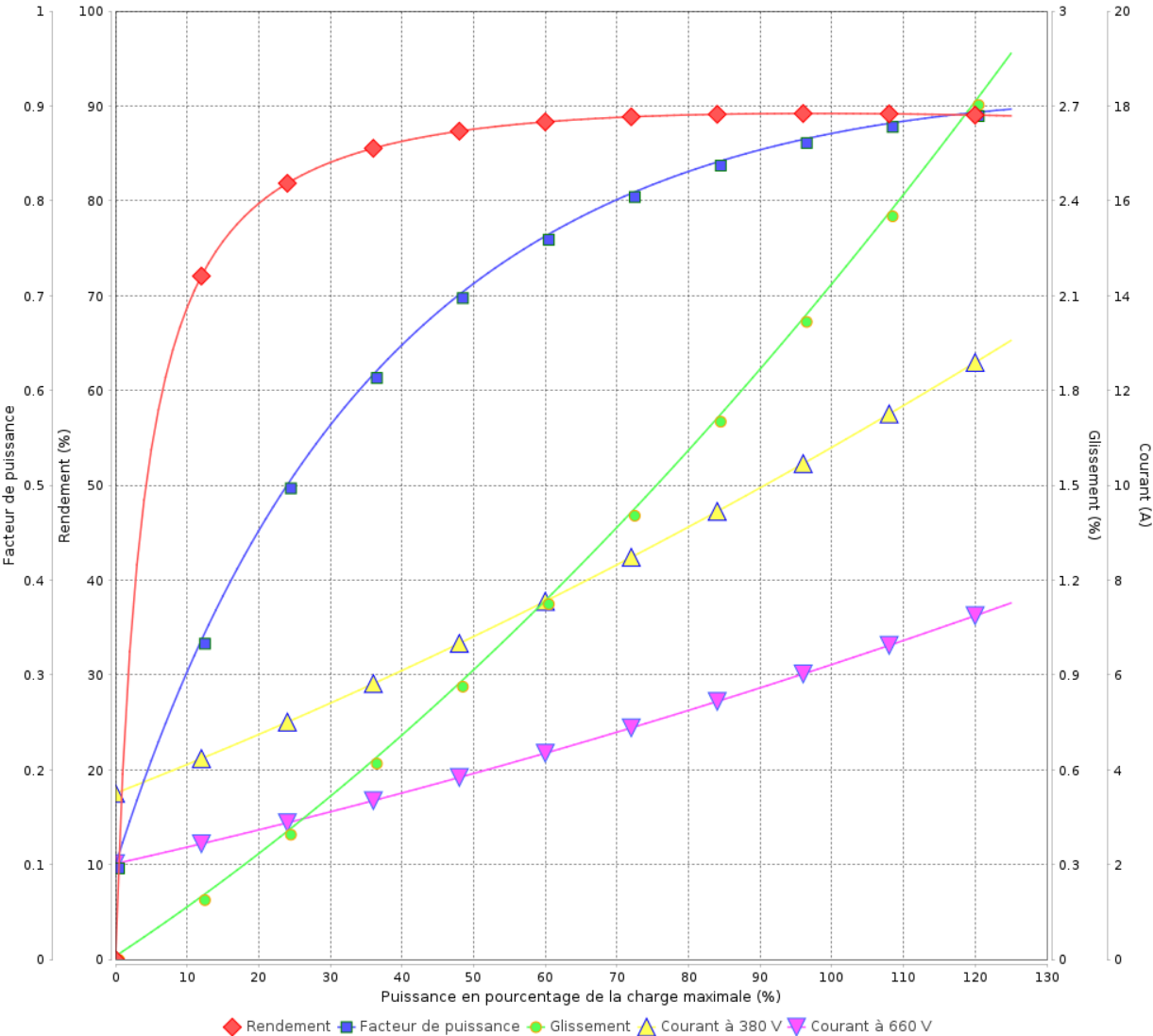
Moteurs Electriques Triphasés - Rotor à cage



Client :

Gamme de moteur : W22 IE3 Three-Phase Code produit : 12867357

Courbe de performance en charge



Performance : 380/660 V 50 Hz 2P			
Courant à pleine charge	: 10.8/6.20 A	Moment d'inertie (J)	: 0.0180 kgm²
Intensité de démarrage	: 7.9	Service	: S1
Couple à pleine charge	: 17.9 Nm	Classe d'isolation	: F
Couple de démarrage	: 210 %	Facteur de service	: 1.00
Couple maximum	: 290 %	Echauffement	: 80 K
Vitesse à pleine charge	: 2935 rpm	Type	: N

Rév.	Résumé des modifications		Fait	Verifié	Date
Exécuteur					
Vérificateur				Page	Révision
Date	15/04/2025			8 / 23	

Courbe de performance en charge

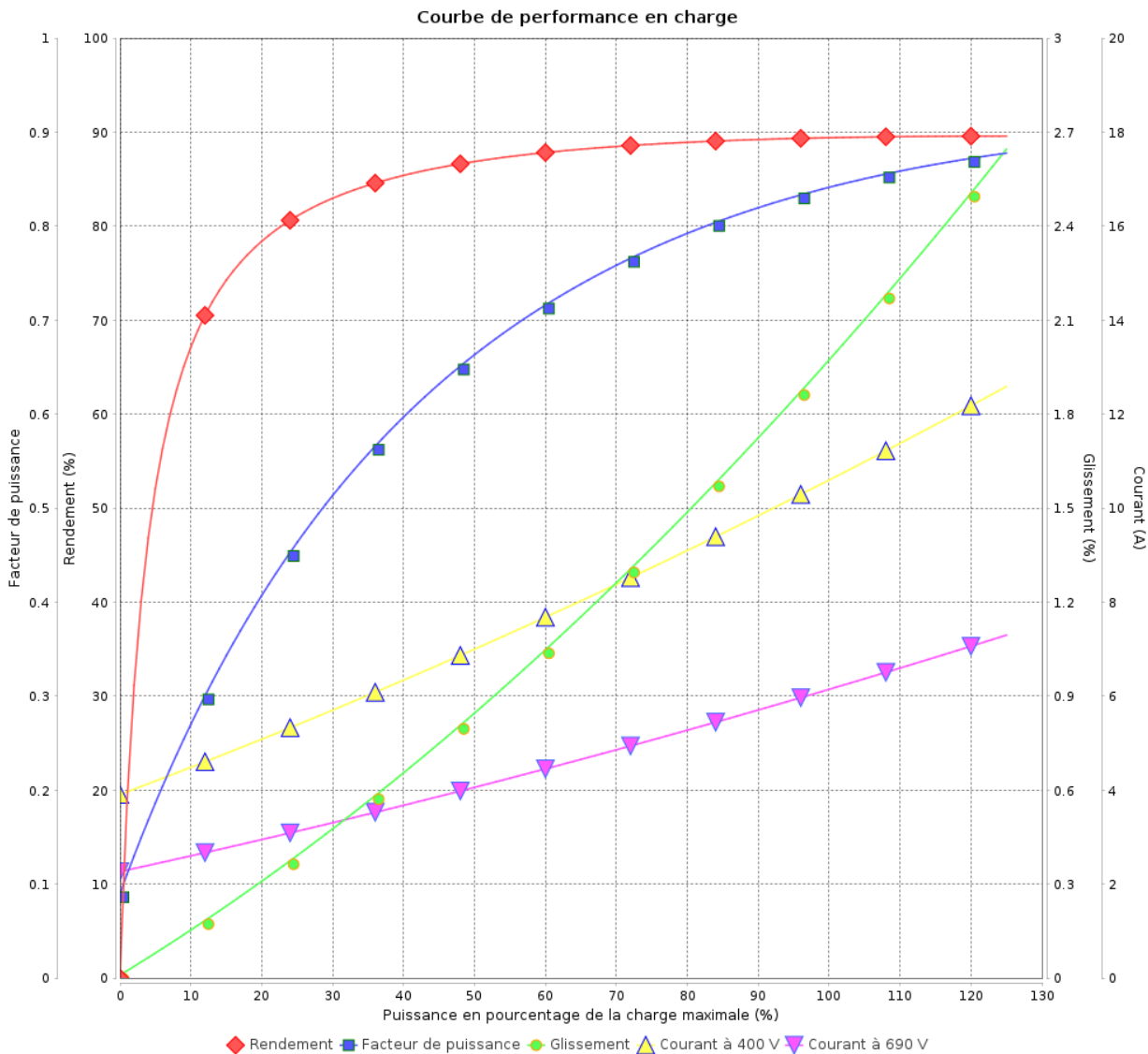
Moteurs Electriques Triphasés - Rotor à cage



Client :

Gamme de moteur : W22 IE3 Three-Phase

Code produit : 12867357



Performance : 400/690 V 50 Hz 2P

Courant à pleine charge : 10.6/6.13 A
Intensité de démarrage : 7.9
Couple à pleine charge : 17.9 Nm
Couple de démarrage : 229 %
Couple maximum : 320 %
Vitesse à pleine charge : 2940 rpm

Moment d'inertie (J) : 0.0180 kgm²
Service : S1
Classe d'isolation : F
Facteur de service : 1.00
Echauffement : 80 K
Type : N

Rév.	Résumé des modifications		Fait	Verifié	Date
Exécuteur					
Vérificateur					
Date	15/04/2025			Page 9 / 23	Révision

Courbe de performance en charge

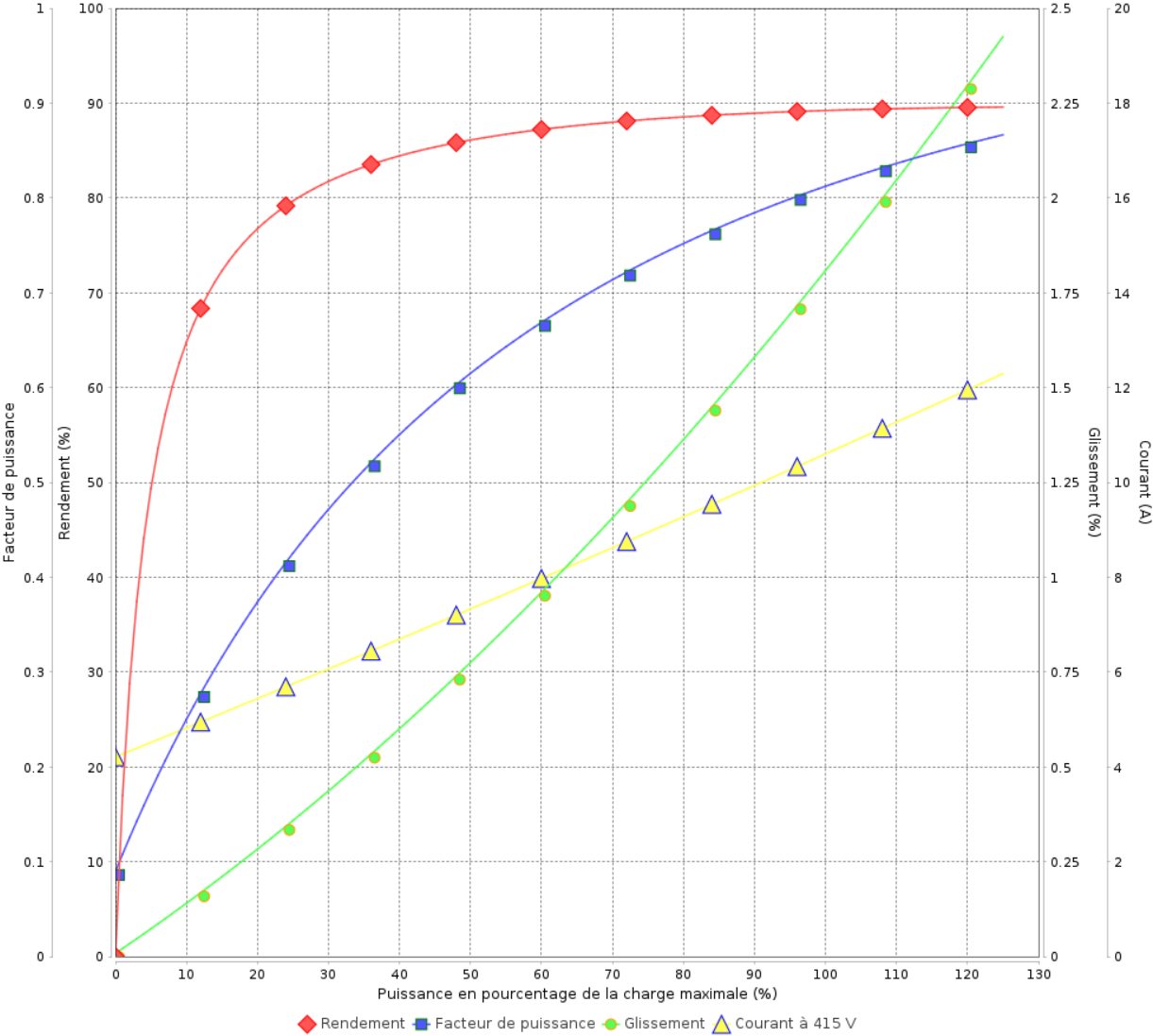
Moteurs Electriques Triphasés - Rotor à cage



Client :

Gamme de moteur : W22 IE3 Three-Phase Code produit : 12867357

Courbe de performance en charge



Performance : 415 V 50 Hz 2P			
Courant à pleine charge	: 10.6 A	Moment d'inertie (J)	: 0.0180 kgm²
Intensité de démarrage	: 7.9	Service	: S1
Couple à pleine charge	: 17.8 Nm	Classe d'isolation	: F
Couple de démarrage	: 250 %	Facteur de service	: 1.00
Couple maximum	: 350 %	Echauffement	: 80 K
Vitesse à pleine charge	: 2945 rpm	Type	: N

Rév.	Résumé des modifications		Fait	Verifié	Date
Exécuteur					
Vérificateur				Page	Révision
Date	15/04/2025			10 / 23	

Courbe de performance en charge

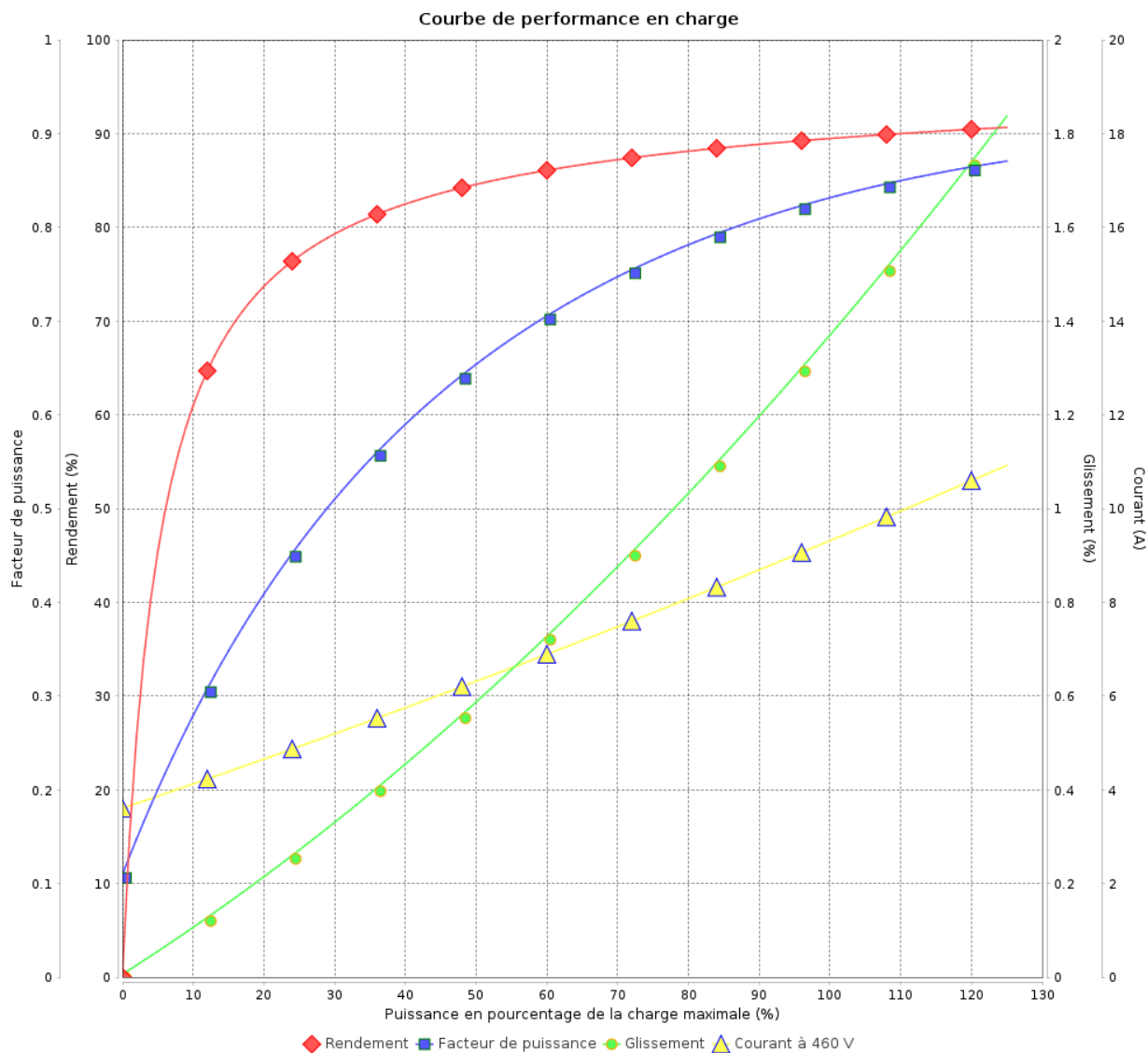
Moteurs Electriques Triphasés - Rotor à cage



Client :

Gamme de moteur : W22 IE3 Three-Phase

Code produit : 12867357



Performance : 460 V 60 Hz 2P

Courant à pleine charge : 9.29 A
Intensité de démarrage : 8.8
Couple à pleine charge : 14.8 Nm
Couple de démarrage : 270 %
Couple maximum : 380 %
Vitesse à pleine charge : 3550 rpm

Moment d'inertie (J) : 0.0180 kgm²
Service : S1
Classe d'isolation : F
Facteur de service : 1.00
Echauffement : 80 K
Type : N

Rév.	Résumé des modifications		Fait	Verifié	Date
Exécuteur					
Vérificateur					
Date	15/04/2025			Page 11 / 23	Révision

COURBE DE LIMITE THERMIQUE

Moteurs Electriques Triphasés - Rotor à cage



Client :

Gamme de moteur : W22 IE3 Three-Phase Code produit : 12867357

Performance : 380/660 V 50 Hz 2P

Courant à pleine charge	: 10.8/6.20 A	Moment d'inertie (J)	: 0.0180 kgm²
Intensité de démarrage	: 7.9	Service	: S1
Couple à pleine charge	: 17.9 Nm	Classe d'isolation	: F
Couple de démarrage	: 210 %	Facteur de service	: 1.00
Couple maximum	: 290 %	Echauffement	: 80 K
Vitesse à pleine charge	: 2935 rpm	Type	: N

Constante de temps d'échauffement	
Constante de temps de refroidissement	

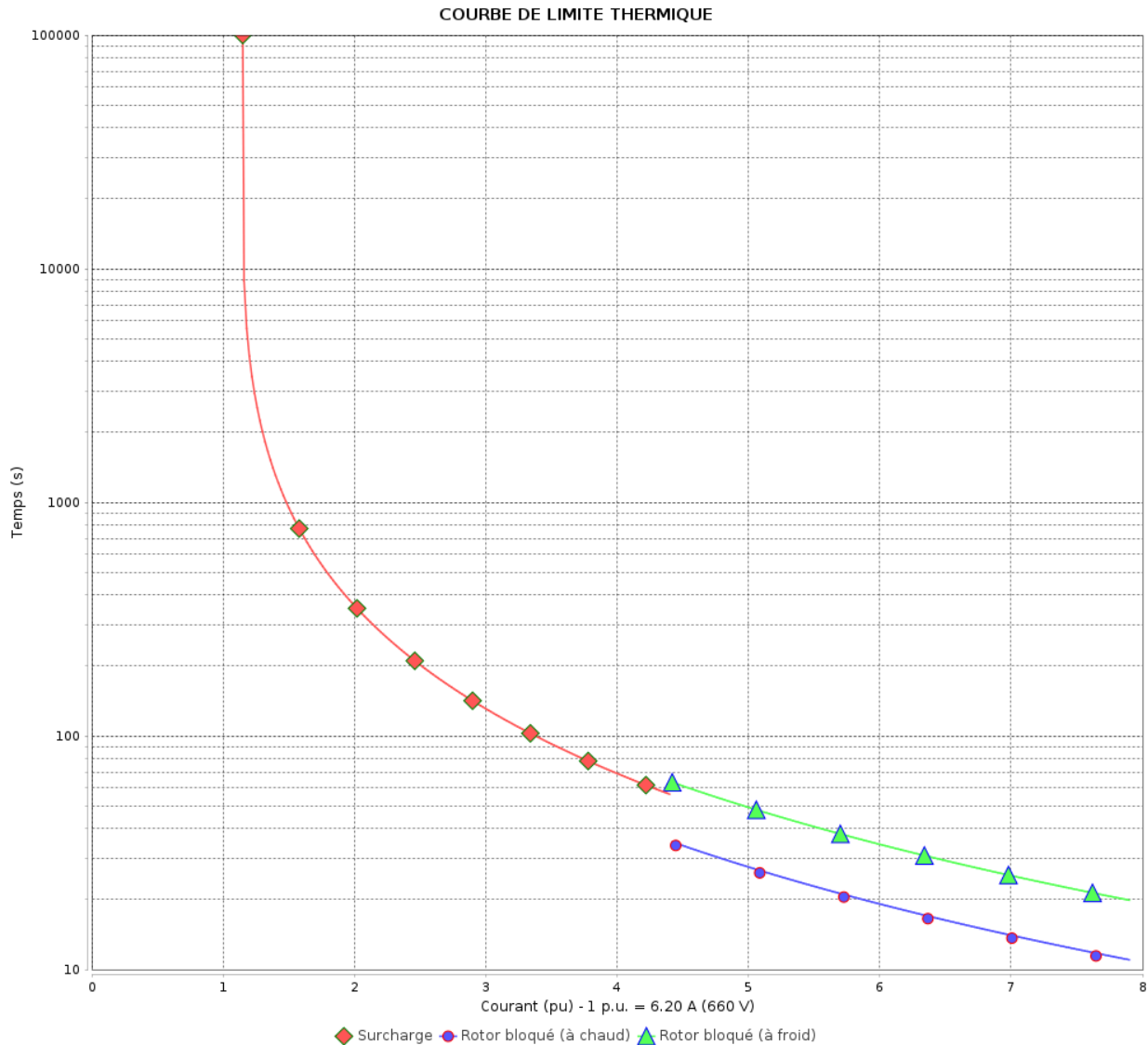
Rév.	Résumé des modifications		Fait	Verifié	Date
Exécuteur				Page	Révision
Vérificateur				12 / 23	
Date	15/04/2025				

COURBE DE LIMITE THERMIQUE

Moteurs Electriques Triphasés - Rotor à cage



Client :



Rév.	Résumé des modifications		Fait	Verifié	Date
Exécuteur					
Vérificateur					
Date	15/04/2025			Page 13 / 23	Révision

COURBE DE LIMITE THERMIQUE

Moteurs Electriques Triphasés - Rotor à cage



Client :

Gamme de moteur : W22 IE3 Three-Phase

Code produit : 12867357

Performance : 400/690 V 50 Hz 2P

Courant à pleine charge : 10.6/6.13 A
Intensité de démarrage : 7.9
Couple à pleine charge : 17.9 Nm
Couple de démarrage : 229 %
Couple maximum : 320 %
Vitesse à pleine charge : 2940 rpm

Moment d'inertie (J) : 0.0180 kgm²
Service : S1
Classe d'isolation : F
Facteur de service : 1.00
Echauffement : 80 K
Type : N

Constante de temps
d'échauffement
Constante de temps de
refroidissement

Rév.	Résumé des modifications		Fait	Verifié	Date
Exécuteur					
Vérificateur					
Date	15/04/2025				

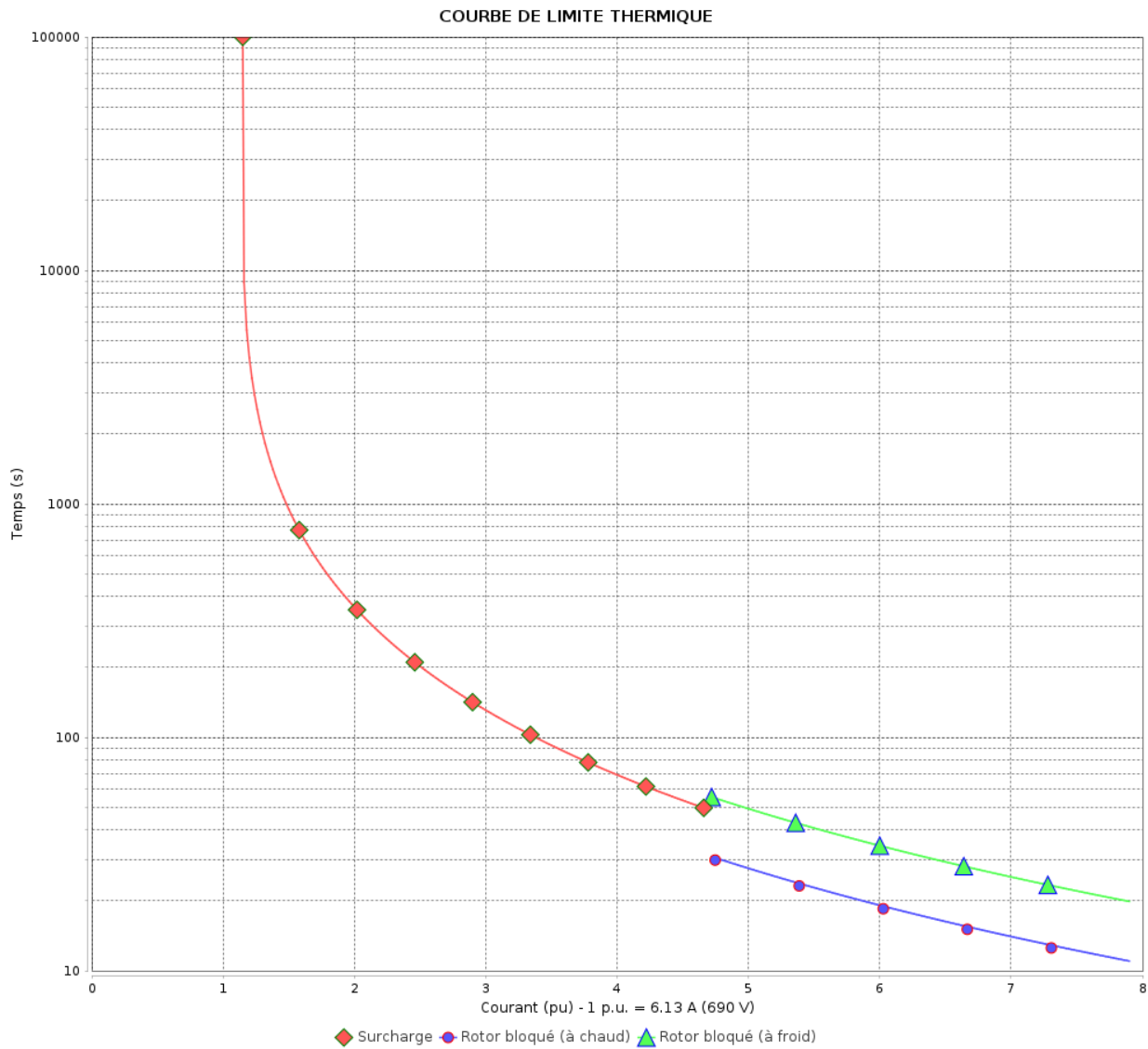
Page 14 / 23 Révision

COURBE DE LIMITE THERMIQUE

Moteurs Electriques Triphasés - Rotor à cage



Client : _____



Rév.	Résumé des modifications		Fait	Verifié	Date
Exécuteur					
Vérificateur					
Date	15/04/2025			Page 15 / 23	Révision

COURBE DE LIMITE THERMIQUE

Moteurs Electriques Triphasés - Rotor à cage



Client :

Gamme de moteur : W22 IE3 Three-Phase

Code produit : 12867357

Performance : 415 V 50 Hz 2P

Courant à pleine charge	: 10.6 A	Moment d'inertie (J)	: 0.0180 kgm ²
Intensité de démarrage	: 7.9	Service	: S1
Couple à pleine charge	: 17.8 Nm	Classe d'isolation	: F
Couple de démarrage	: 250 %	Facteur de service	: 1.00
Couple maximum	: 350 %	Echauffement	: 80 K
Vitesse à pleine charge	: 2945 rpm	Type	: N

Constante de temps
d'échauffement
Constante de temps de
refroidissement

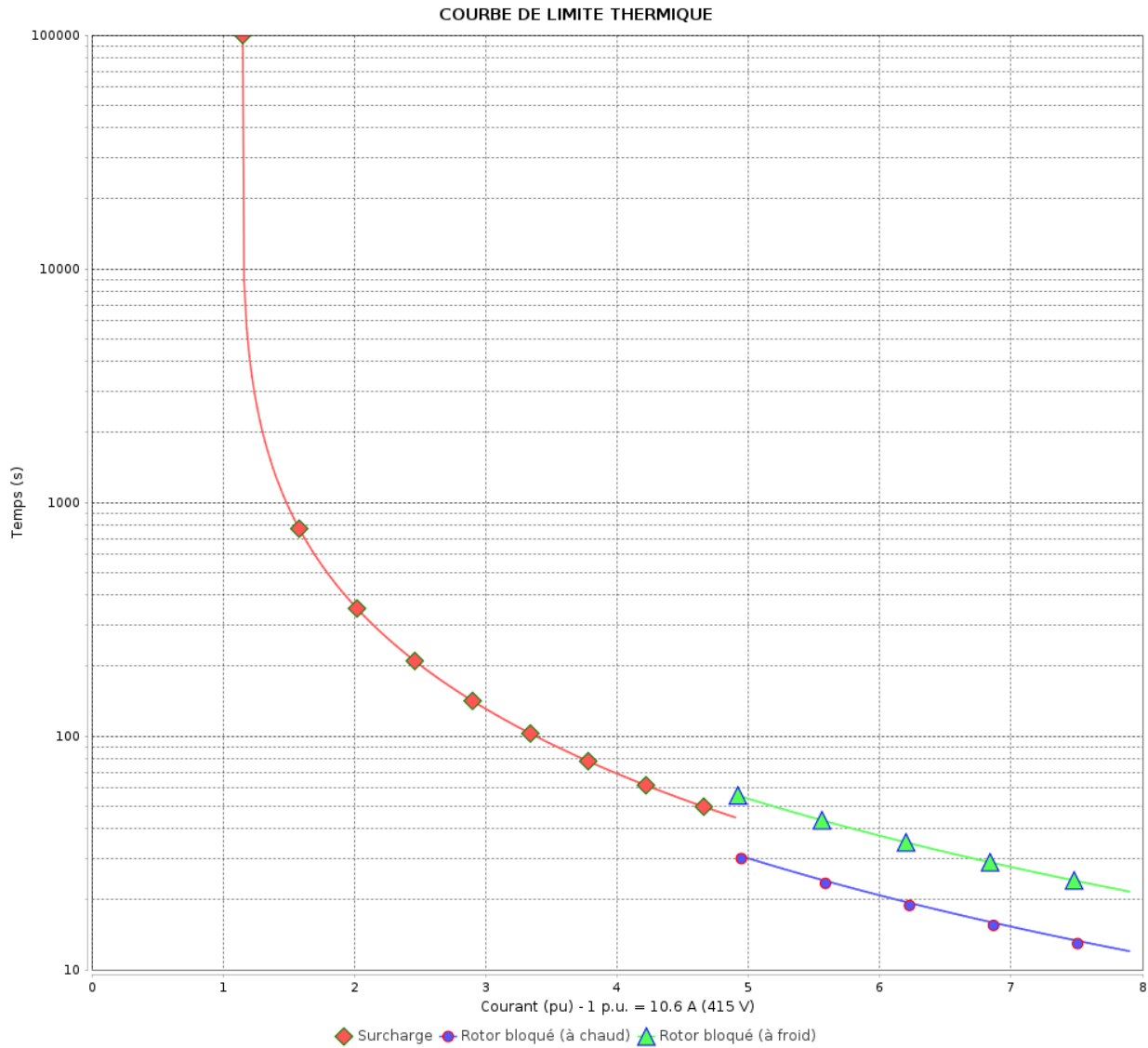
Rév.	Résumé des modifications		Fait	Verifié	Date
Exécuteur					
Vérificateur					
Date	15/04/2025				
				Page 16 / 23	Révision

COURBE DE LIMITE THERMIQUE

Moteurs Electriques Triphasés - Rotor à cage



Client :



Rév.	Résumé des modifications		Fait	Verifié	Date
Exécuteur					
Vérificateur					
Date	15/04/2025			Page 17 / 23	Révision

COURBE DE LIMITE THERMIQUE

Moteurs Electriques Triphasés - Rotor à cage



Client :

Gamme de moteur : W22 IE3 Three-Phase

Code produit : 12867357

Performance : 460 V 60 Hz 2P

Courant à pleine charge	: 9.29 A	Moment d'inertie (J)	: 0.0180 kgm ²
Intensité de démarrage	: 8.8	Service	: S1
Couple à pleine charge	: 14.8 Nm	Classe d'isolation	: F
Couple de démarrage	: 270 %	Facteur de service	: 1.00
Couple maximum	: 380 %	Echauffement	: 80 K
Vitesse à pleine charge	: 3550 rpm	Type	: N

Constante de temps
d'échauffement
Constante de temps de
refroidissement

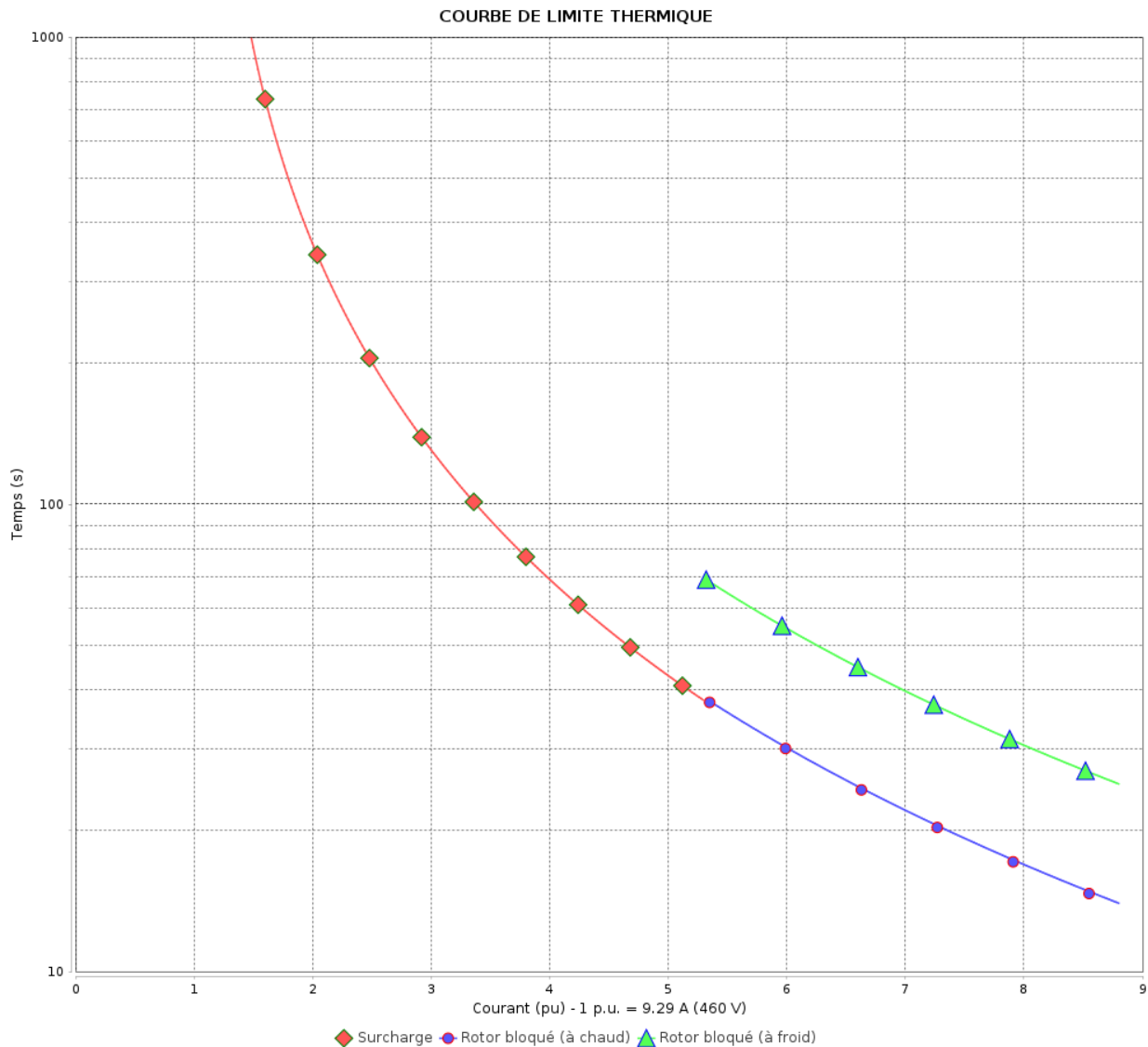
Rév.	Résumé des modifications		Fait	Verifié	Date
Exécuteur					
Vérificateur					
Date	15/04/2025			Page 18 / 23	Révision

COURBE DE LIMITE THERMIQUE

Moteurs Electriques Triphasés - Rotor à cage



Client :



Rév.	Résumé des modifications		Fait	Verifié	Date
Exécuteur					
Vérificateur					
Date	15/04/2025			Page 19 / 23	Révision

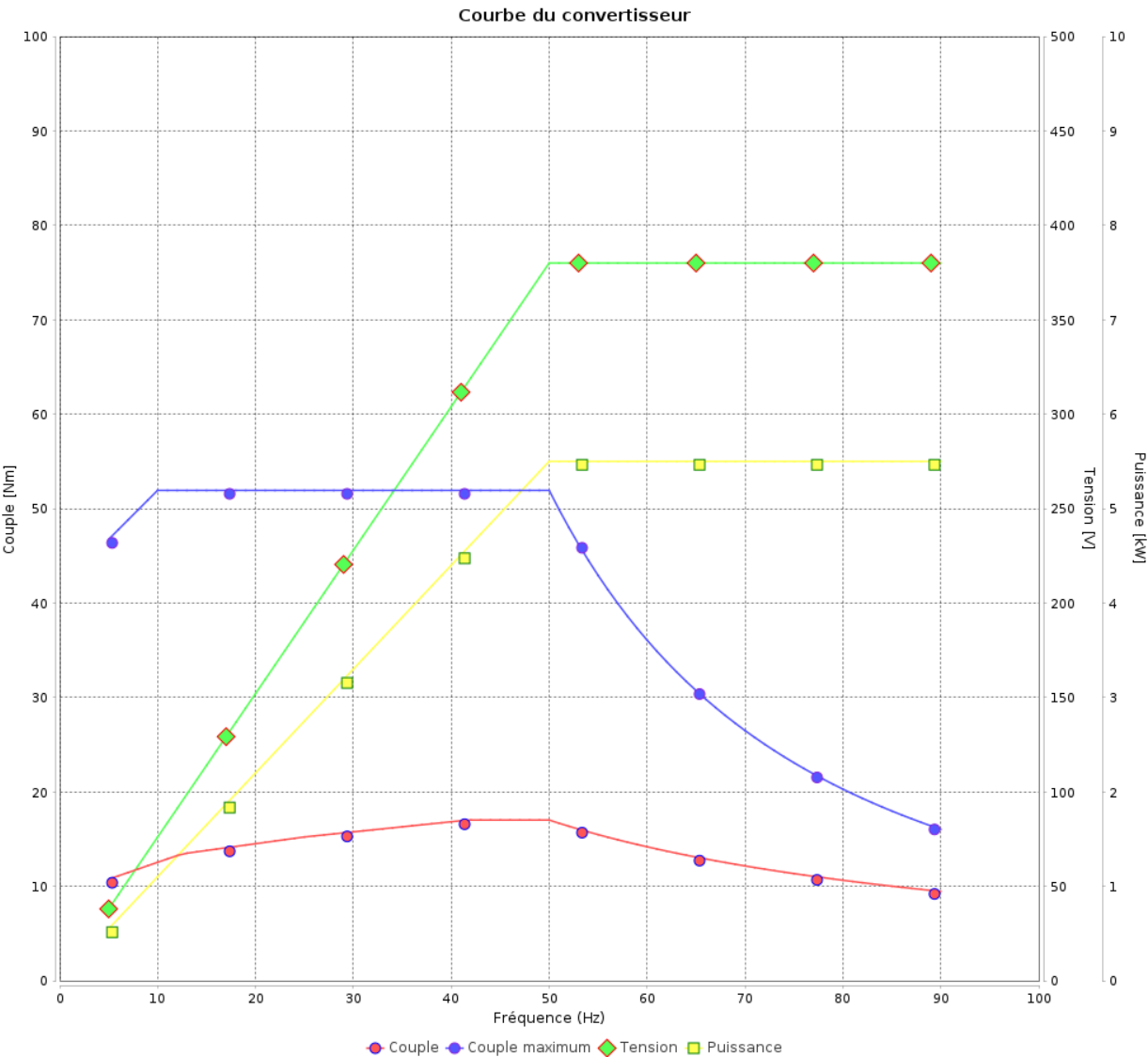
Courbe du convertisseur

Moteurs Electriques Triphasés - Rotor à cage



Client :

Gamme de moteur : W22 IE3 Three-Phase Code produit : 12867357



Performance : 380/660 V 50 Hz 2P

Courant à pleine charge	: 10.8/6.20 A	Moment d'inertie (J)	: 0.0180 kgm ²
Intensité de démarrage	: 7.9	Service	: S1
Couple à pleine charge	: 17.9 Nm	Classe d'isolation	: F
Couple de démarrage	: 210 %	Facteur de service	: 1.00
Couple maximum	: 290 %	Echauffement	: 80 K
Vitesse à pleine charge	: 2935 rpm	Type	: N

Rév.	Résume des modifications	Fait	Verifié	Date
Exécuteur				
Vérificateur				
Date	15/04/2025		Page 20 / 23	Révision

Courbe du convertisseur

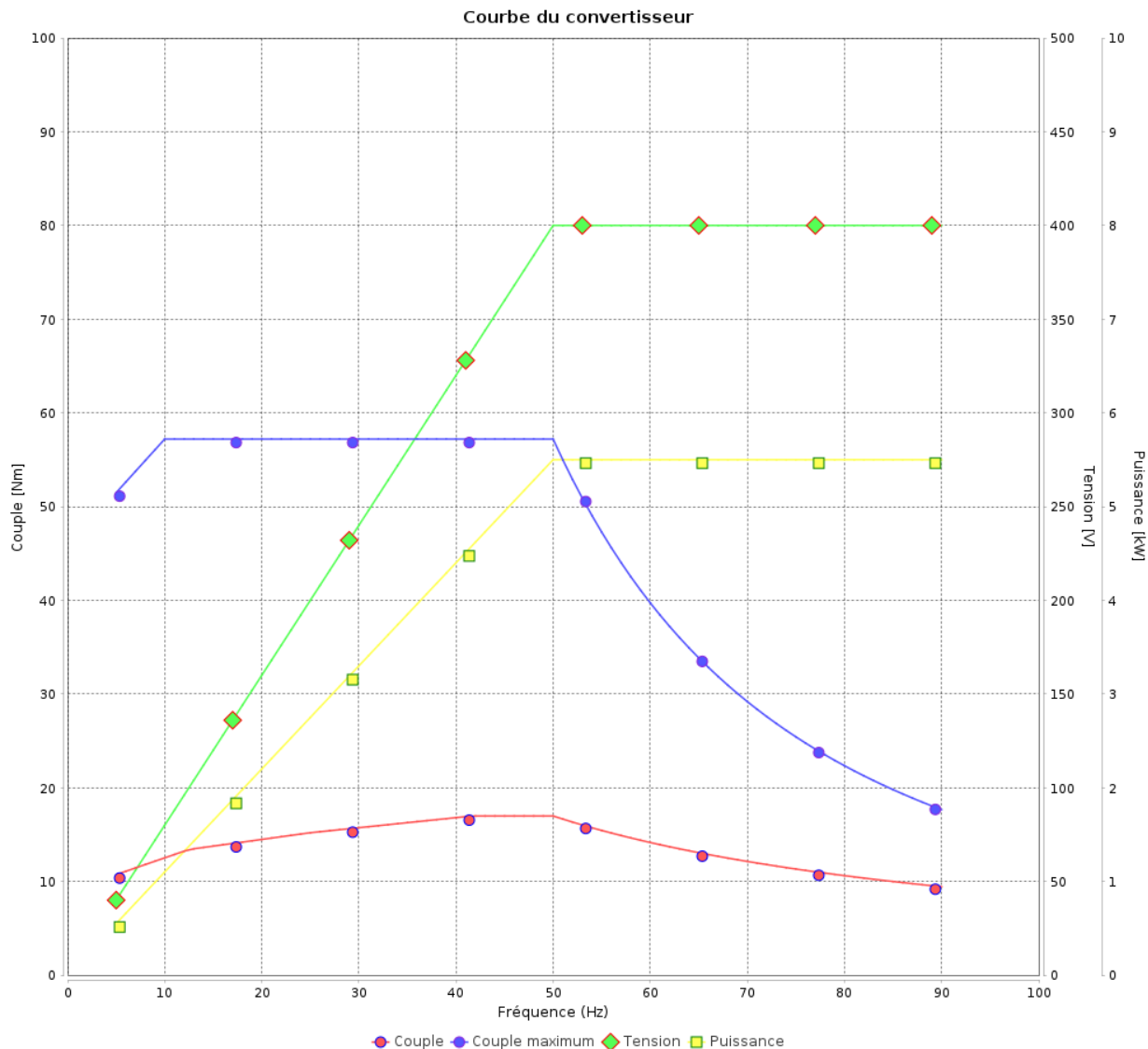
Moteurs Electriques Triphasés - Rotor à cage



Client :

Gamme de moteur : W22 IE3 Three-Phase

Code produit : 12867357



Performance : 400/690 V 50 Hz 2P

Courant à pleine charge : 10.6/6.13 A
Intensité de démarrage : 7.9
Couple à pleine charge : 17.9 Nm
Couple de démarrage : 229 %
Couple maximum : 320 %
Vitesse à pleine charge : 2940 rpm

Moment d'inertie (J) : 0.0180 kgm²
Service : S1
Classe d'isolation : F
Facteur de service : 1.00
Echauffement : 80 K
Type : N

Rév.	Résumé des modifications		Fait	Verifié	Date
Exécuteur					
Vérificateur					
Date	15/04/2025			Page 21 / 23	Révision

Courbe du convertisseur

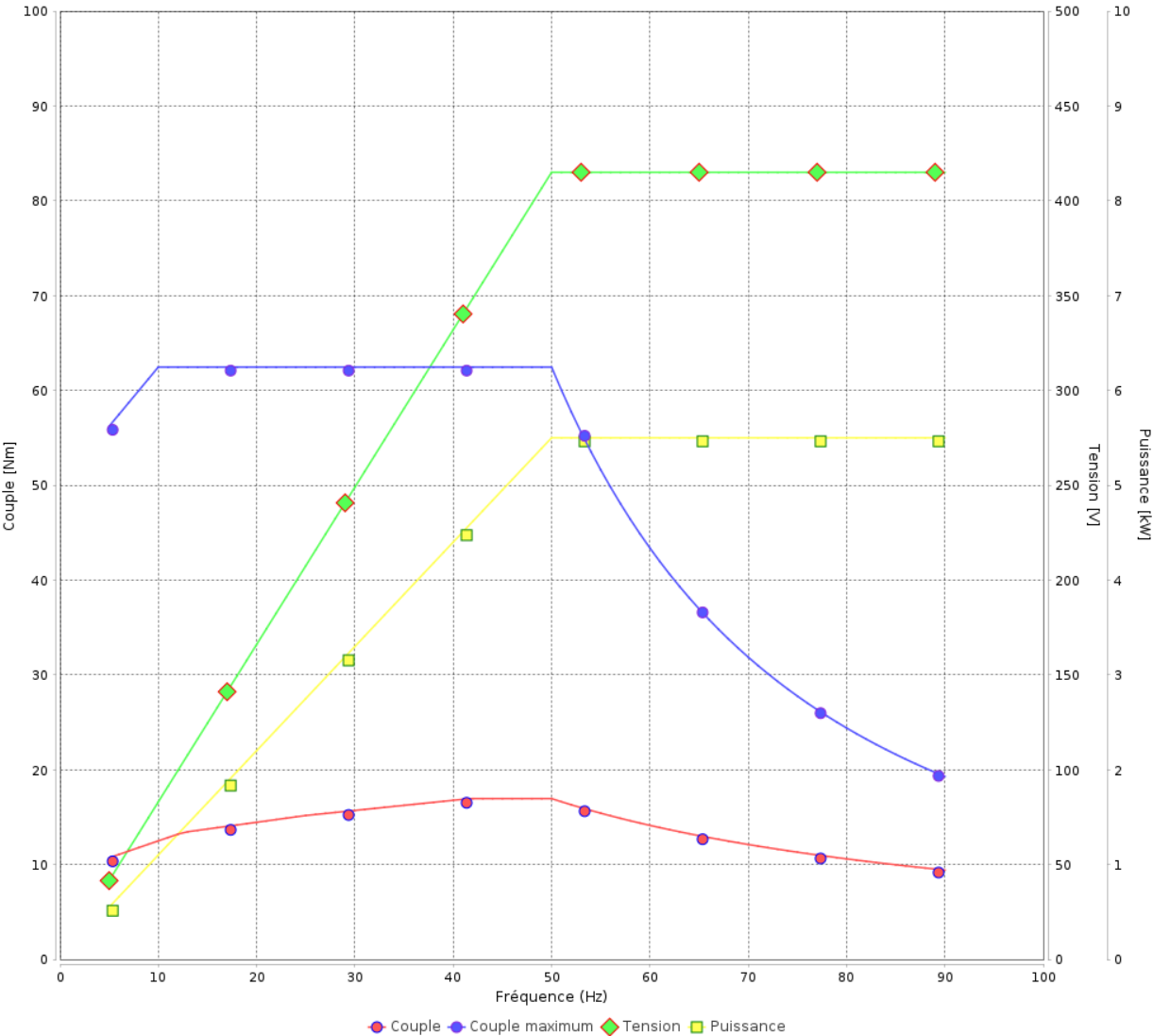
Moteurs Electriques Triphasés - Rotor à cage



Client :

Gamme de moteur : W22 IE3 Three-Phase Code produit : 12867357

Courbe du convertisseur



Performance : 415 V 50 Hz 2P			
Courant à pleine charge	: 10.6 A	Moment d'inertie (J)	: 0.0180 kgm²
Intensité de démarrage	: 7.9	Service	: S1
Couple à pleine charge	: 17.8 Nm	Classe d'isolation	: F
Couple de démarrage	: 250 %	Facteur de service	: 1.00
Couple maximum	: 350 %	Echauffement	: 80 K
Vitesse à pleine charge	: 2945 rpm	Type	: N

Rév.	Résumé des modifications		Fait	Verifié	Date
Exécuteur					
Vérificateur					
Date	15/04/2025			Page 22 / 23	Révision

Courbe du convertisseur

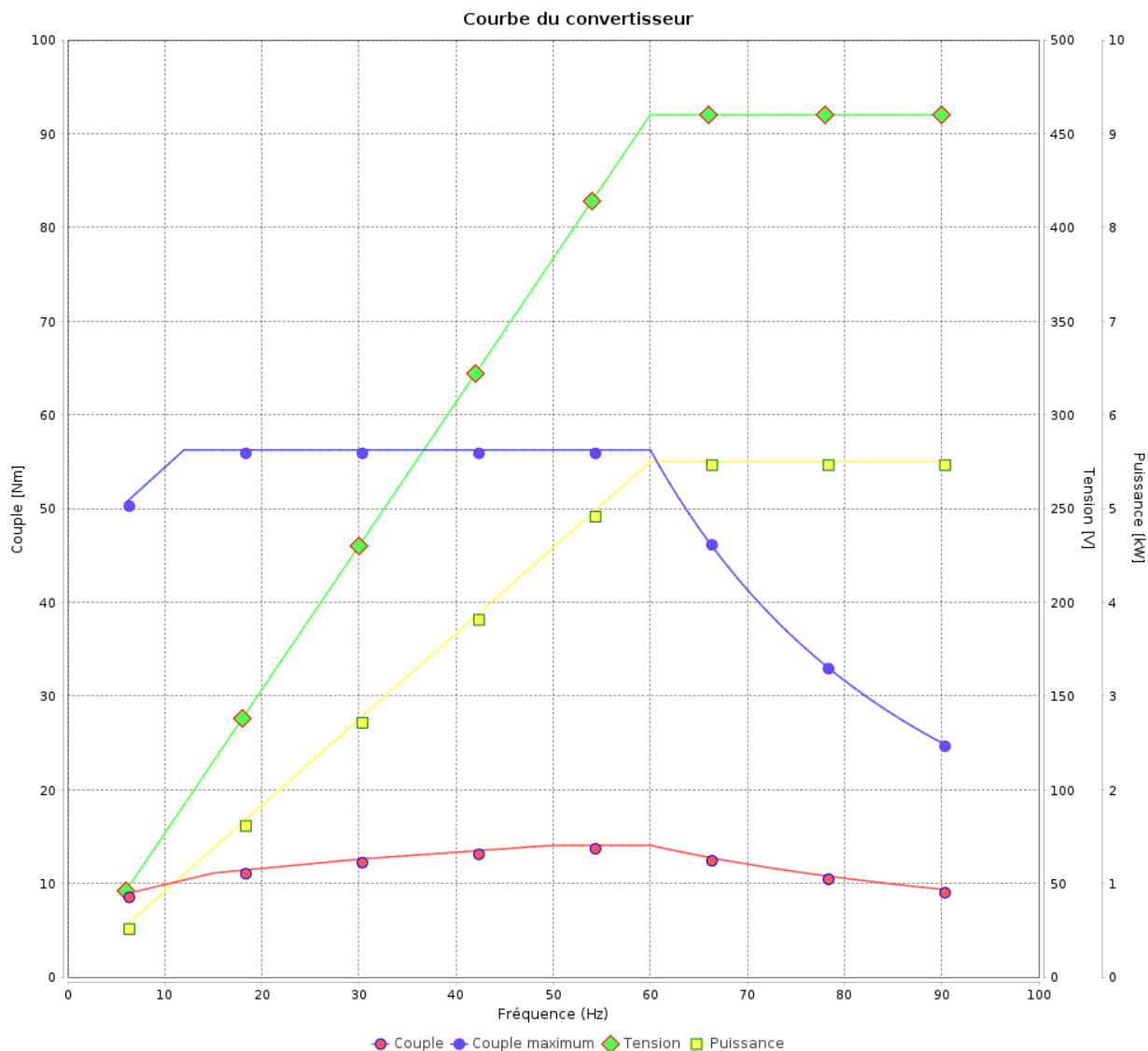
Moteurs Electriques Triphasés - Rotor à cage



Client :

Gamme de moteur : W22 IE3 Three-Phase

Code produit : 12867357



Performance : 460 V 60 Hz 2P

Courant à pleine charge : 9.29 A
Intensité de démarrage : 8.8
Couple à pleine charge : 14.8 Nm
Couple de démarrage : 270 %
Couple maximum : 380 %
Vitesse à pleine charge : 3550 rpm

Moment d'inertie (J) : 0.0180 kgm²
Service : S1
Classe d'isolation : F
Facteur de service : 1.00
Echauffement : 80 K
Type : N

Rév.	Résumé des modifications		Fait	Verifié	Date
Exécuteur					
Vérificateur					
Date	15/04/2025			Page 23 / 23	Révision

