

FICHE TECHNIQUE

Moteurs Electriques Triphasés - Rotor à cage



Client :

Gamme de moteur : W22Xec IE3 Three-Phase

Code produit : 15491005

Carcasse	: 63	Type de refroidissement	: IC411 - TEFC
Classe d'isolation	: F	Forme	: B5T
Service	: S1	Sens de rotation ¹	: Les deux sens de rotation
Température ambiante	: -20°C à +40°C	Méthode de démarrage	: Démarrage direct
Altitude	: 1000 m	Poids approximatif ³	: 8.1 kg
Degré de protection	: IP55	Moment d'inertie (J)	: 0.0002 kgm ²
Type	: N		

Puissance nominale [kW]	0.18	0.18	0.18	0.18
Pôles	2	2	2	2
Fréquence [Hz]	50	50	50	60
Tension à pleine charge [V]	220/380	230/400	240/415	460
Courant à pleine charge [A]	0.955/0.553	0.965/0.555	0.953/0.551	0.496
Courant de démarrage [A]	4.97/2.88	5.21/3.00	5.34/3.09	3.22
Intensité de démarrage [A]	5.2	5.4	5.6	6.5
Courant à vide [A]	0.674/0.390	0.748/0.430	0.795/0.460	0.400
Vitesse à pleine charge [RPM]	2835	2855	2860	3465
Glissement [%]	5.50	4.83	4.67	3.75
Couple à pleine charge [Nm]	0.608	0.606	0.603	0.496
Couple de démarrage [%]	260	300	350	380
Couple maximum [%]	290	320	350	420
Facteur de service	1.00	1.00	1.00	1.00
Echauffement	80 K	80 K	80 K	80 K
Temps de blocage du rotor	39s (à froid) 22s (à chaud)	39s (à froid) 22s (à chaud)	39s (à froid) 22s (à chaud)	39s (à froid) 22s (à chaud)
Bruit ²	52.0 dB(A)	52.0 dB(A)	52.0 dB(A)	56.0 dB(A)
Rendement (%)	25%			
	50%	62.6	61.0	59.6
	75%	65.9	65.9	65.2
	100%	65.9	65.9	65.9
Cos Φ	25%			
	50%	0.53	0.50	0.48
	75%	0.65	0.61	0.59
	100%	0.75	0.71	0.69

Losses at normative operating points (speed;torque), in percentage of rated output power

Losses (%)	P1 (0,9;1,0)	47.4	47.4	47.4	47.2
	P2 (0,5;1,0)	39.6	39.6	39.6	39.4
	P3 (0,25;1,0)	44.7	44.7	44.7	44.5
	P4 (0,9;0,5)	32.9	32.9	32.9	32.7
	P5 (0,5;0,5)	22.9	22.9	22.9	22.8
	P6 (0,5;0,25)	20.2	20.2	20.2	20.1
	P7 (0,25;0,25)	14.4	14.4	14.4	14.4

	Avant	Derrière
Type de palier	: 6201 ZZ	6201 ZZ
Modèle - blindage	: 00030	00009
Intervalle de graissage	: -	-
Quantité de lubrifiant	: -	-
Type de lubrifiant	: Mobil Polyrex EM	

Efforts sur l'embase
Traction maximum : 44 N
Compression maximum : 122 N

Cette révision annule et remplace la précédente
(1) Vu le bout d'arbre côté attaque.
(2) Mesuré à 1m et avec tolérance de +3dB(A).
(3) Poids approximatif, peut être objet de modification après le processus de fabrication.
(4) At 100% of full load.

Les valeurs sont des moyennes basées sur des tests et d'alimentation sinusoïdale, sous réserve des tolérances de normes IEC 60034-1.

Rév.	Résumé des modifications	Fait	Verifié	Date
Exécuteur				
Vérificateur				
Date	16/04/2025		Page 1 / 15	Révision

FICHE TECHNIQUE

Moteurs Electriques Triphasés - Rotor à cage



Client :

Remarque

Rév.	Résume des modifications		Fait	Verifié	Date
Exécuteur					
Vérificateur					
Date	16/04/2025				

FICHE TECHNIQUE

Moteurs Electriques Triphasés - Rotor à cage



Client :

Protection Thermique

ID	Application	Type	Quantité	Température de détection
1	Bobinage	PTC - 2 FD_MT_FIOS	1 x Phase	140 °C

Rév.	Résume des modifications		Fait	Verifié	Date
Exécuteur					
Vérificateur					
Date	16/04/2025				
				Page 3 / 15	Révision

COURBE COUPLE, COURANT X VITESSE

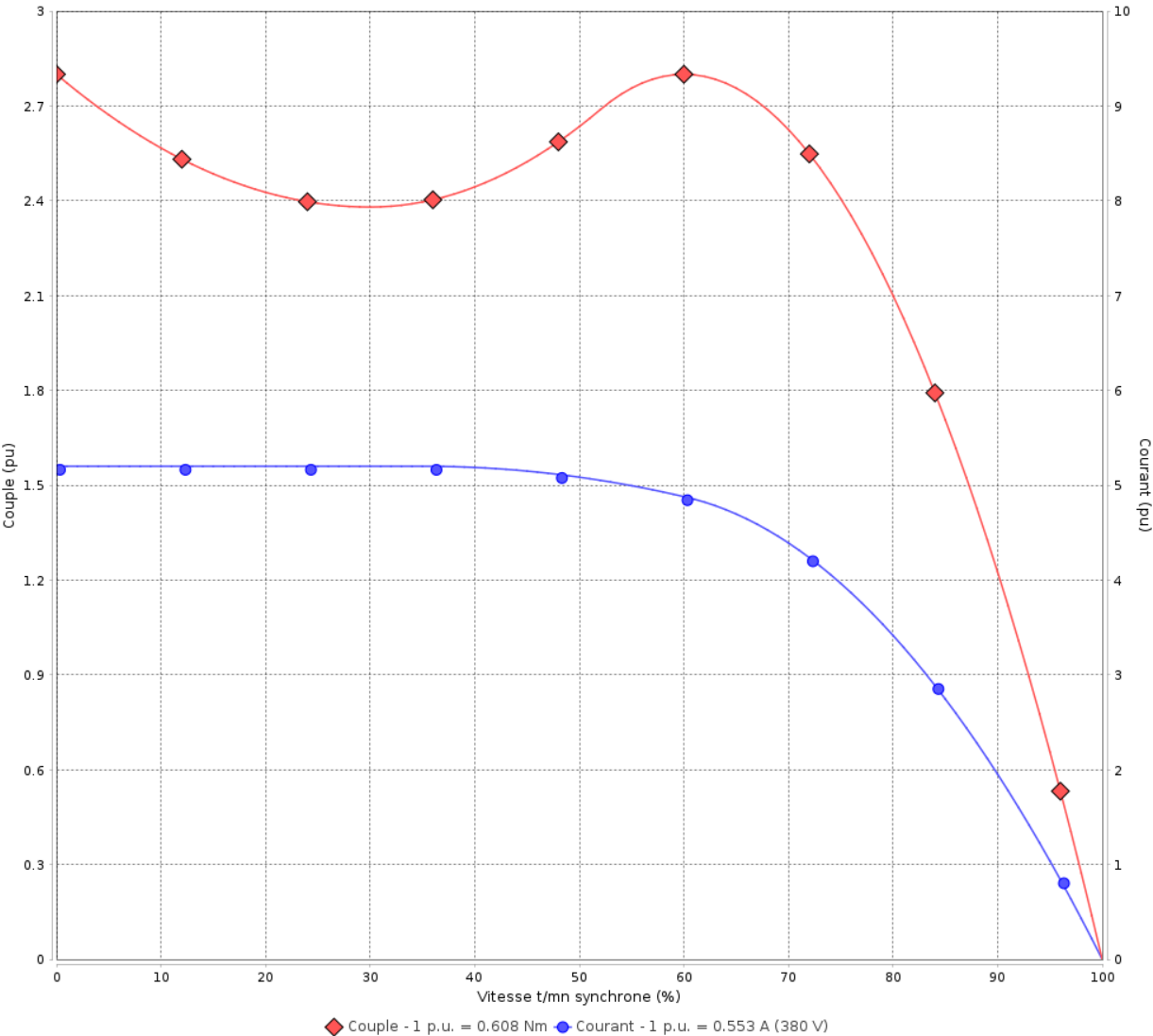
Moteurs Electriques Triphasés - Rotor à cage



Client :

Gamme de moteur : W22Xec IE3 Three-Phase Code produit : 15491005

COURBE COUPLE, COURANT X VITESSE



Performance	: 220/380 V 50 Hz 2P		
Courant à pleine charge	: 0.955/0.553 A	Moment d'inertie (J)	: 0.0002 kgm²
Intensité de démarrage	: 5.2	Service	: S1
Couple à pleine charge	: 0.608 Nm	Classe d'isolation	: F
Couple de démarrage	: 260 %	Facteur de service	: 1.00
Couple maximum	: 290 %	Echauffement	: 80 K
Vitesse à pleine charge	: 2835 rpm	Type	: N

Temps de blocage du rotor : 39s (à froid) 22s (à chaud)

Rév.	Résumé des modifications		Fait	Verifié	Date
Exécuteur					
Vérificateur					
Date	16/04/2025			Page 4 / 15	Révision

COURBE COUPLE, COURANT X VITESSE

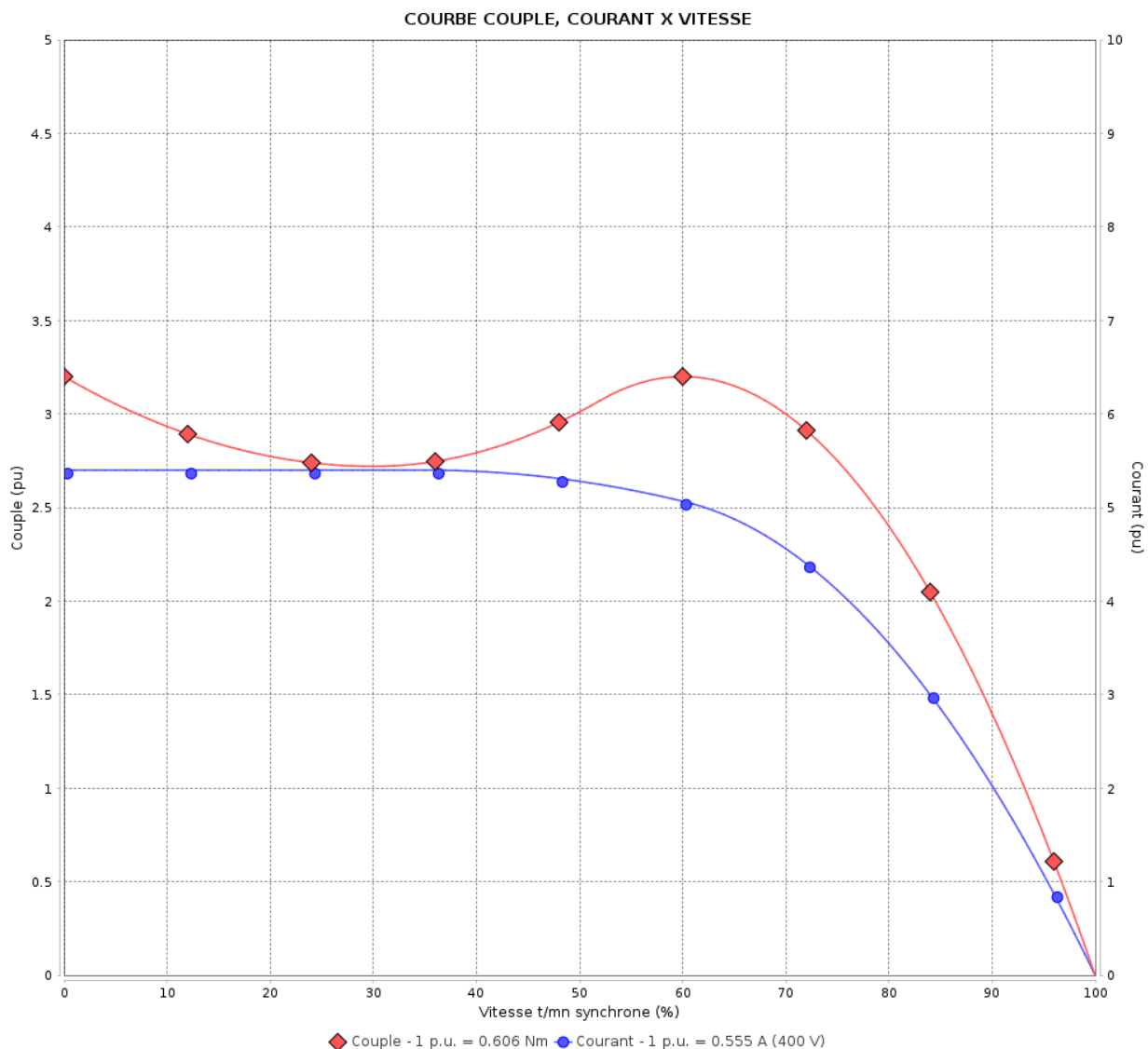
Moteurs Electriques Triphasés - Rotor à cage



Client :

Gamme de moteur : W22Xec IE3 Three-Phase

Code produit : 15491005



Performance : 230/400 V 50 Hz 2P

Courant à pleine charge : 0.965/0.555 A
Intensité de démarrage : 5.4
Couple à pleine charge : 0.606 Nm
Couple de démarrage : 300 %
Couple maximum : 320 %
Vitesse à pleine charge : 2855 rpm

Moment d'inertie (J) : 0.0002 kgm²
Service : S1
Classe d'isolation : F
Facteur de service : 1.00
Echauffement : 80 K
Type : N

Temps de blocage du rotor : 39s (à froid) 22s (à chaud)

Rév.	Résumé des modifications	Fait	Verifié	Date
Exécuteur		Page 5 / 15		Révision
Vérificateur				
Date	16/04/2025			

COURBE COUPLE, COURANT X VITESSE

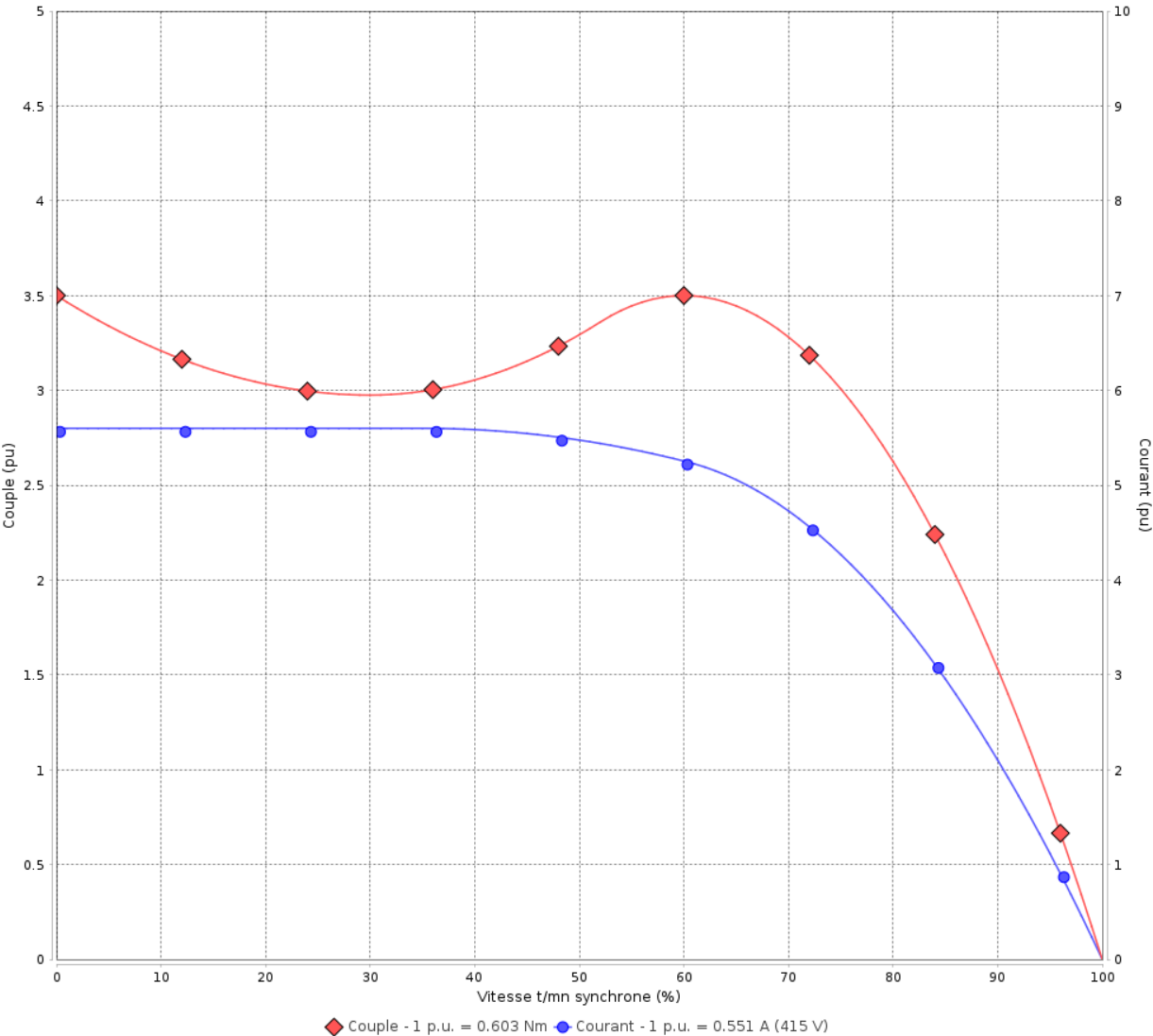
Moteurs Electriques Triphasés - Rotor à cage



Client :

Gamme de moteur : W22Xec IE3 Three-Phase Code produit : 15491005

COURBE COUPLE, COURANT X VITESSE



Performance	: 240/415 V 50 Hz 2P		
Courant à pleine charge	: 0.953/0.551 A	Moment d'inertie (J)	: 0.0002 kgm²
Intensité de démarrage	: 5.6	Service	: S1
Couple à pleine charge	: 0.603 Nm	Classe d'isolation	: F
Couple de démarrage	: 350 %	Facteur de service	: 1.00
Couple maximum	: 350 %	Echauffement	: 80 K
Vitesse à pleine charge	: 2860 rpm	Type	: N

Temps de blocage du rotor : 39s (à froid) 22s (à chaud)

Rév.	Résime des modifications	Fait	Verifié	Date
Exécuteur				
Vérificateur				
Date	16/04/2025		Page 6 / 15	Révision

COURBE COUPLE, COURANT X VITESSE

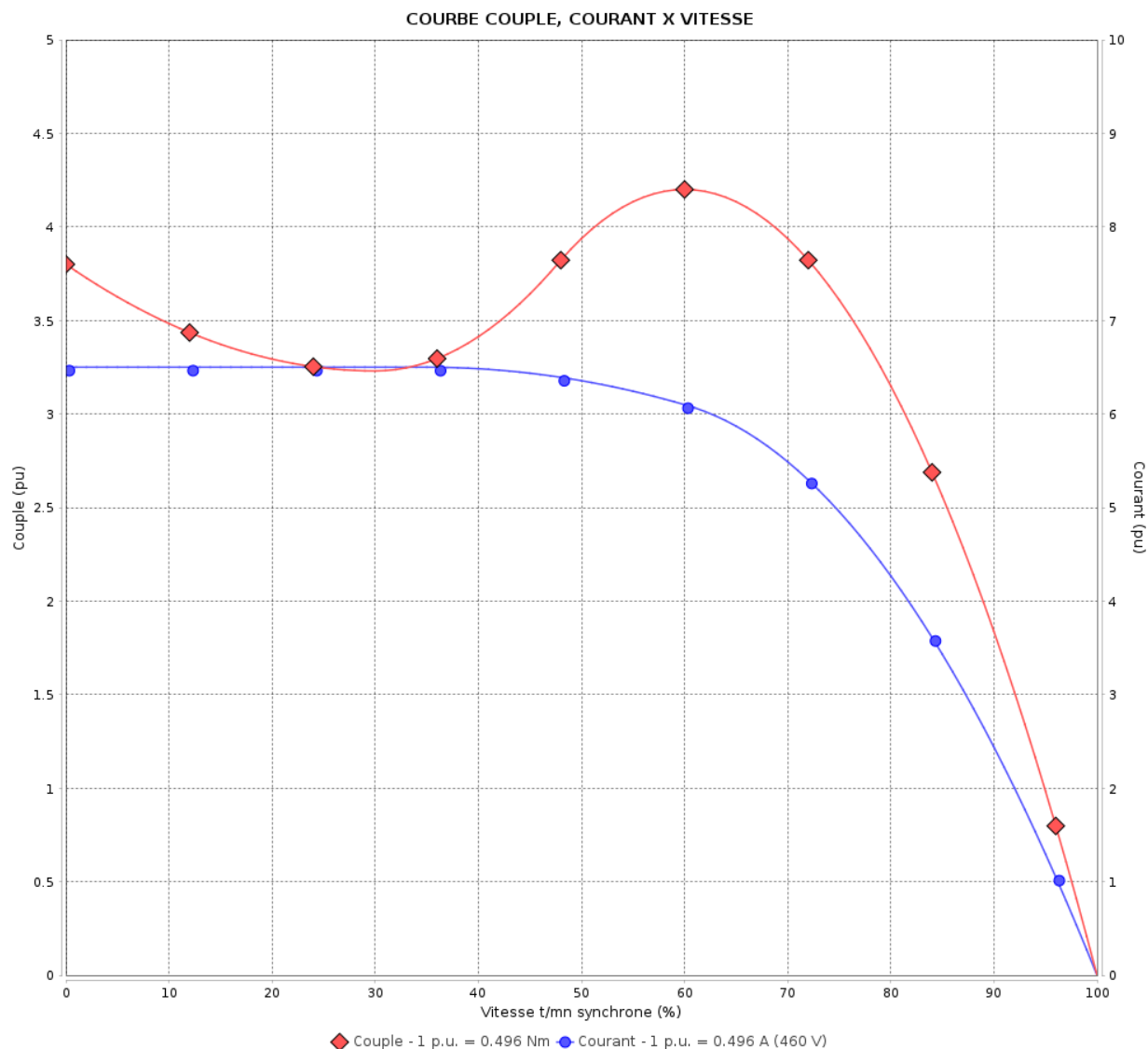
Moteurs Electriques Triphasés - Rotor à cage



Client :

Gamme de moteur : W22Xec IE3 Three-Phase

Code produit : 15491005



Performance : 460 V 60 Hz 2P

Courant à pleine charge	: 0.496 A	Moment d'inertie (J)	: 0.0002 kgm ²
Intensité de démarrage	: 6.5	Service	: S1
Couple à pleine charge	: 0.496 Nm	Classe d'isolation	: F
Couple de démarrage	: 380 %	Facteur de service	: 1.00
Couple maximum	: 420 %	Echauffement	: 80 K
Vitesse à pleine charge	: 3465 rpm	Type	: N

Temps de blocage du rotor : 39s (à froid) 22s (à chaud)

Rév.	Résumé des modifications	Fait	Verifié	Date
Exécuteur				
Vérificateur				
Date	16/04/2025		Page 7 / 15	Révision

Courbe de performance en charge

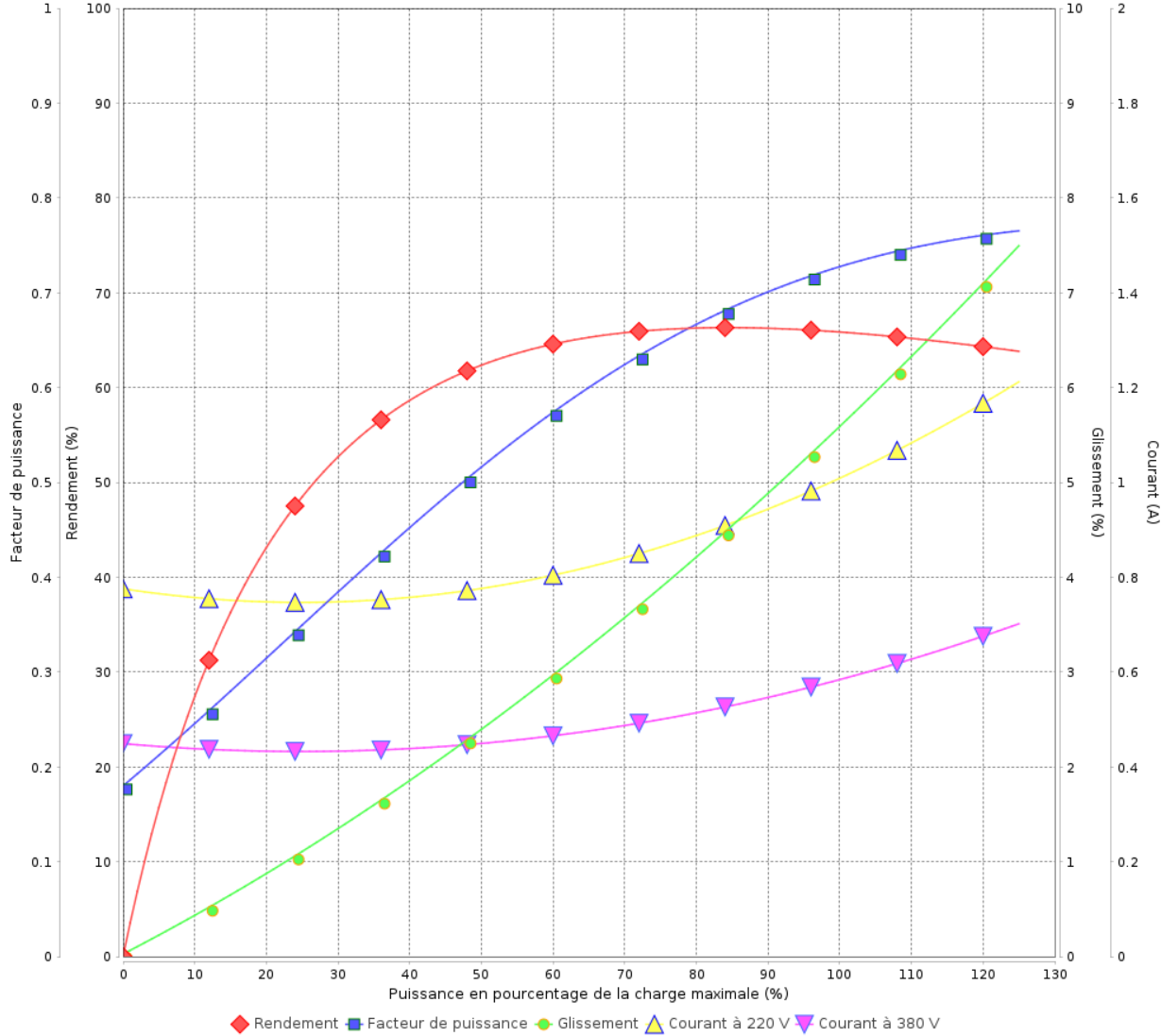
Moteurs Electriques Triphasés - Rotor à cage



Client :

Gamme de moteur : W22Xec IE3 Three-Phase Code produit : 15491005

Courbe de performance en charge



Performance : 220/380 V 50 Hz 2P			
Courant à pleine charge	: 0.955/0.553 A	Moment d'inertie (J)	: 0.0002 kgm²
Intensité de démarrage	: 5.2	Service	: S1
Couple à pleine charge	: 0.608 Nm	Classe d'isolation	: F
Couple de démarrage	: 260 %	Facteur de service	: 1.00
Couple maximum	: 290 %	Echauffement	: 80 K
Vitesse à pleine charge	: 2835 rpm	Type	: N

Rév.	Résumé des modifications		Fait	Verifié	Date
Exécuteur					
Vérificateur				Page	Révision
Date	16/04/2025			8 / 15	

Courbe de performance en charge

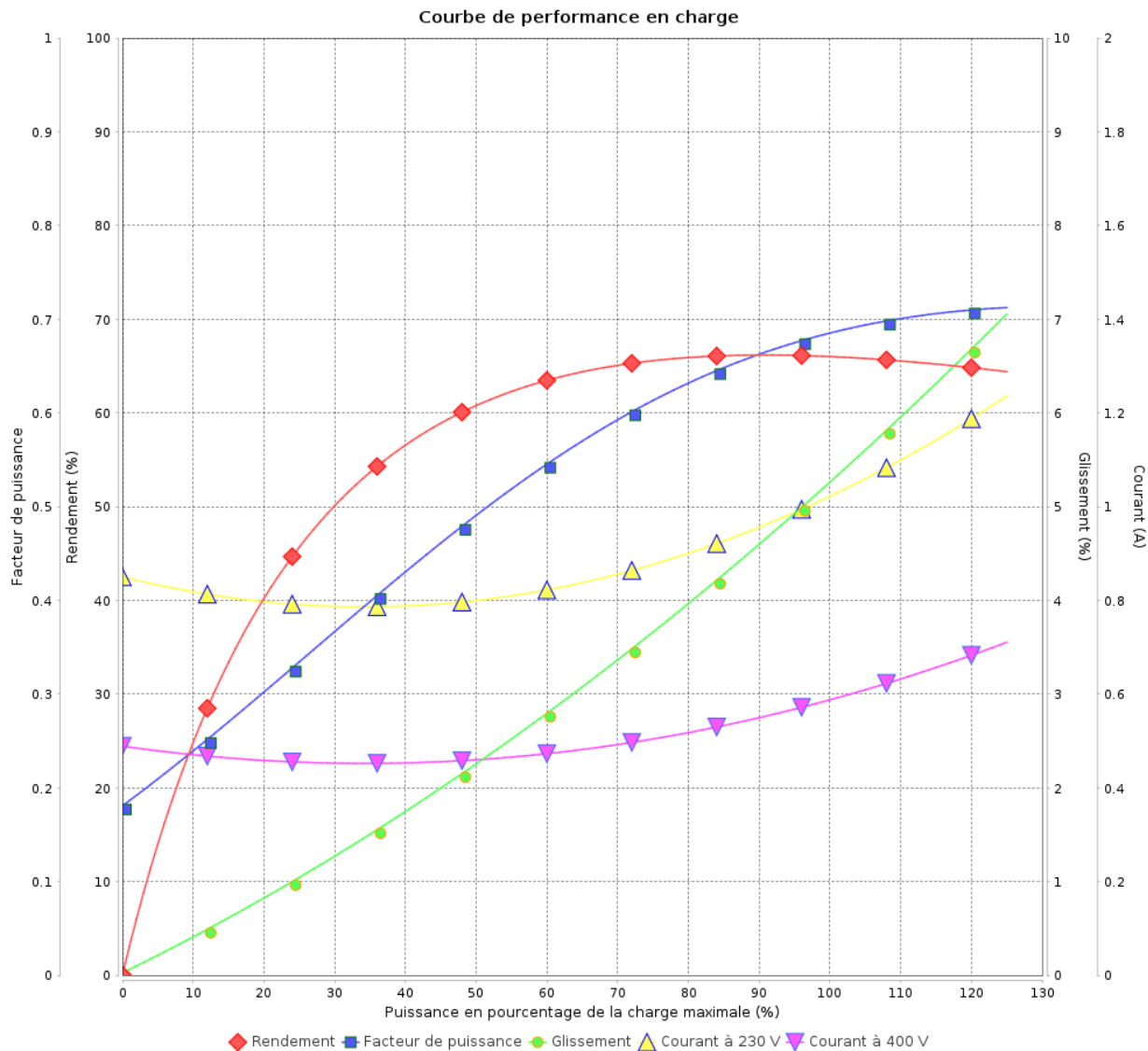
Moteurs Electriques Triphasés - Rotor à cage



Client :

Gamme de moteur : W22Xec IE3 Three-Phase

Code produit : 15491005



Performance : 230/400 V 50 Hz 2P

Courant à pleine charge	: 0.965/0.555 A	Moment d'inertie (J)	: 0.0002 kgm ²
Intensité de démarrage	: 5.4	Service	: S1
Couple à pleine charge	: 0.606 Nm	Classe d'isolation	: F
Couple de démarrage	: 300 %	Facteur de service	: 1.00
Couple maximum	: 320 %	Echauffement	: 80 K
Vitesse à pleine charge	: 2855 rpm	Type	: N

Rév.	Résumé des modifications	Fait	Verifié	Date
Exécuter				
Vérificateur				
Date	16/04/2025		Page 9 / 15	Révision

Courbe de performance en charge

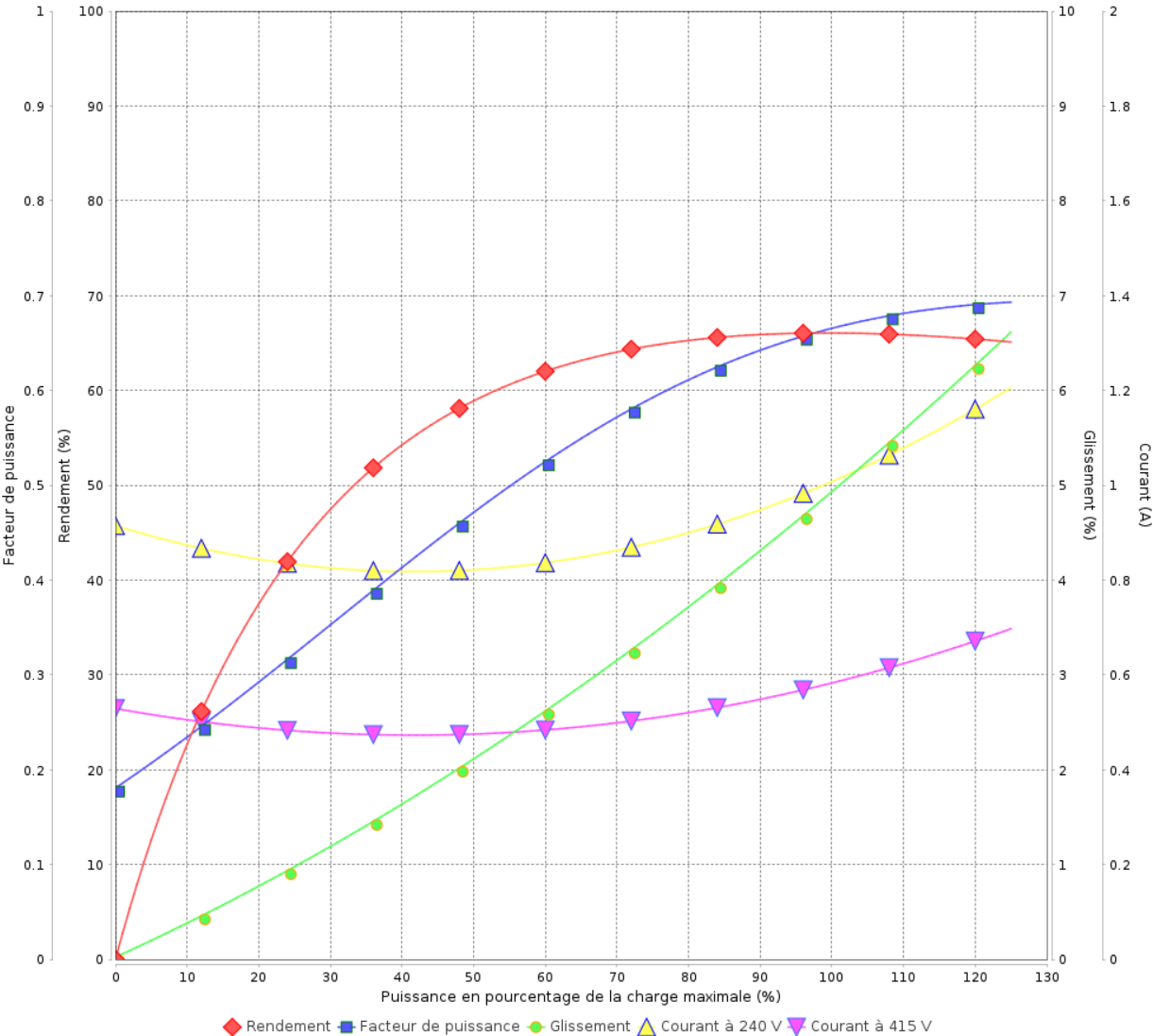
Moteurs Electriques Triphasés - Rotor à cage



Client :

Gamme de moteur : W22Xec IE3 Three-Phase Code produit : 15491005

Courbe de performance en charge



Performance : 240/415 V 50 Hz 2P			
Courant à pleine charge	: 0.953/0.551 A	Moment d'inertie (J)	: 0.0002 kgm²
Intensité de démarrage	: 5.6	Service	: S1
Couple à pleine charge	: 0.603 Nm	Classe d'isolation	: F
Couple de démarrage	: 350 %	Facteur de service	: 1.00
Couple maximum	: 350 %	Echauffement	: 80 K
Vitesse à pleine charge	: 2860 rpm	Type	: N

Rév.	Résumé des modifications		Fait	Verifié	Date
Exécuteur					
Vérificateur				Page	Révision
Date	16/04/2025			10 / 15	

Courbe de performance en charge

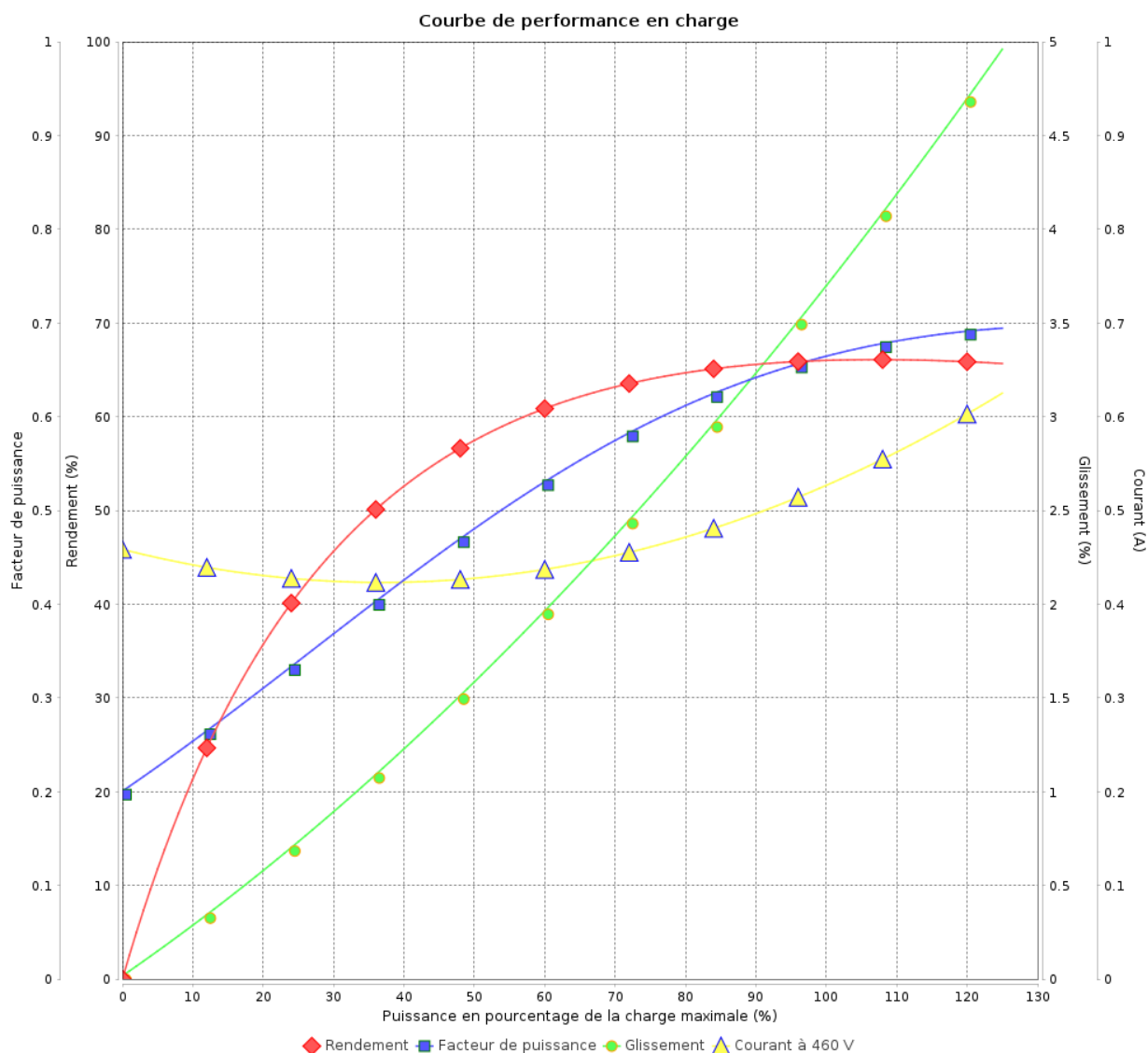
Moteurs Electriques Triphasés - Rotor à cage



Client :

Gamme de moteur : W22Xec IE3 Three-Phase

Code produit : 15491005



Performance : 460 V 60 Hz 2P

Courant à pleine charge : 0.496 A
Intensité de démarrage : 6.5
Couple à pleine charge : 0.496 Nm
Couple de démarrage : 380 %
Couple maximum : 420 %
Vitesse à pleine charge : 3465 rpm

Moment d'inertie (J) : 0.0002 kgm²
Service : S1
Classe d'isolation : F
Facteur de service : 1.00
Echauffement : 80 K
Type : N

Rév.	Résumé des modifications	Fait	Verifié	Date
Exécuteur				
Vérificateur				
Date	16/04/2025		Page 11 / 15	Révision

Courbe du convertisseur

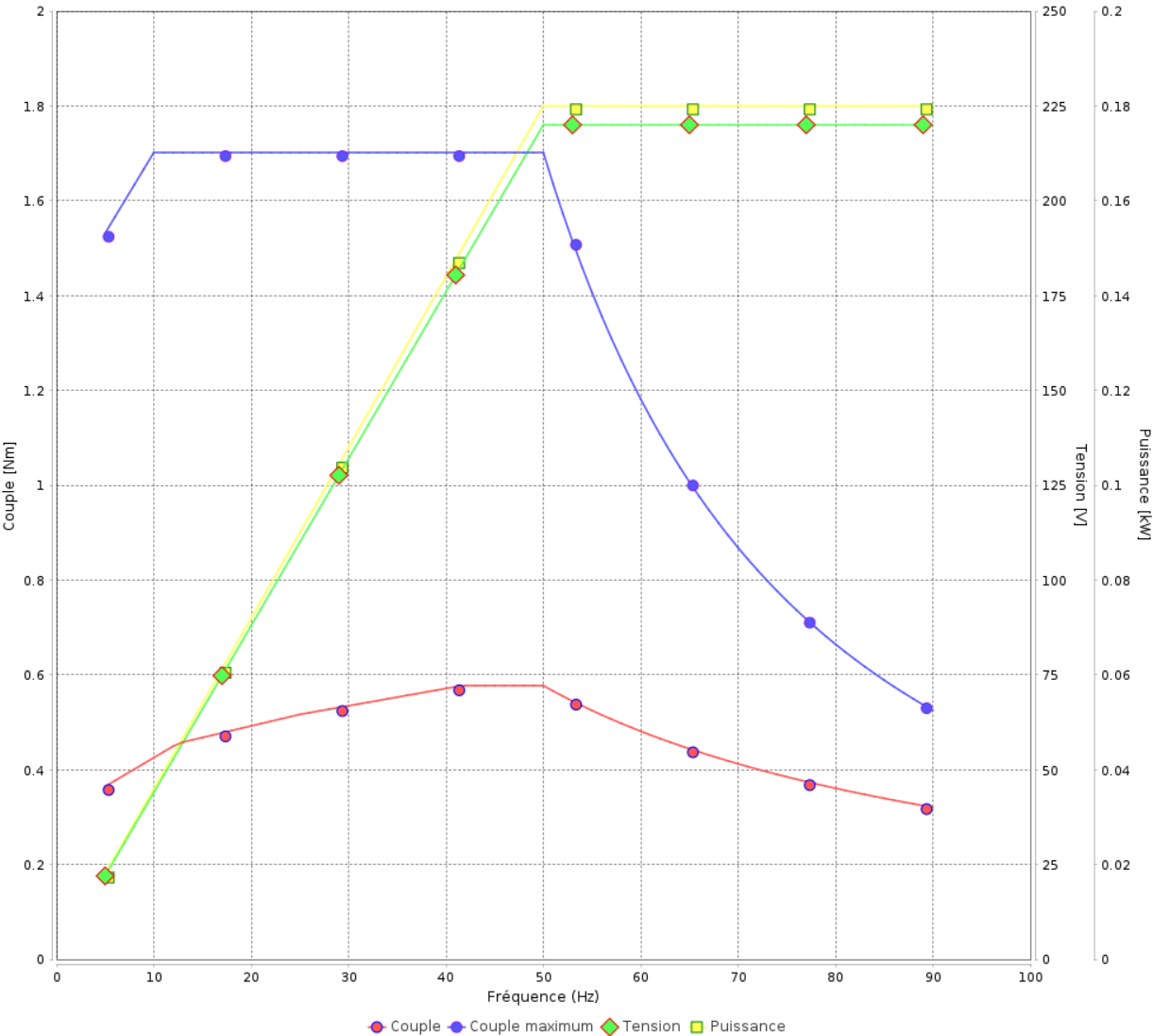
Moteurs Electriques Triphasés - Rotor à cage



Client :

Gamme de moteur : W22Xec IE3 Three-Phase Code produit : 15491005

Courbe du convertisseur



Performance : 220/380 V 50 Hz 2P	
Courant à pleine charge : 0.955/0.553 A	Moment d'inertie (J) : 0.0002 kgm²
Intensité de démarrage : 5.2	Service : S1
Couple à pleine charge : 0.608 Nm	Classe d'isolation : F
Couple de démarrage : 260 %	Facteur de service : 1.00
Couple maximum : 290 %	Echauffement : 80 K
Vitesse à pleine charge : 2835 rpm	Type : N

Rév.	Résume des modifications	Fait	Verifié	Date
Exécuteur				
Vérificateur				
Date	16/04/2025		Page 12 / 15	Révision

Courbe du convertisseur

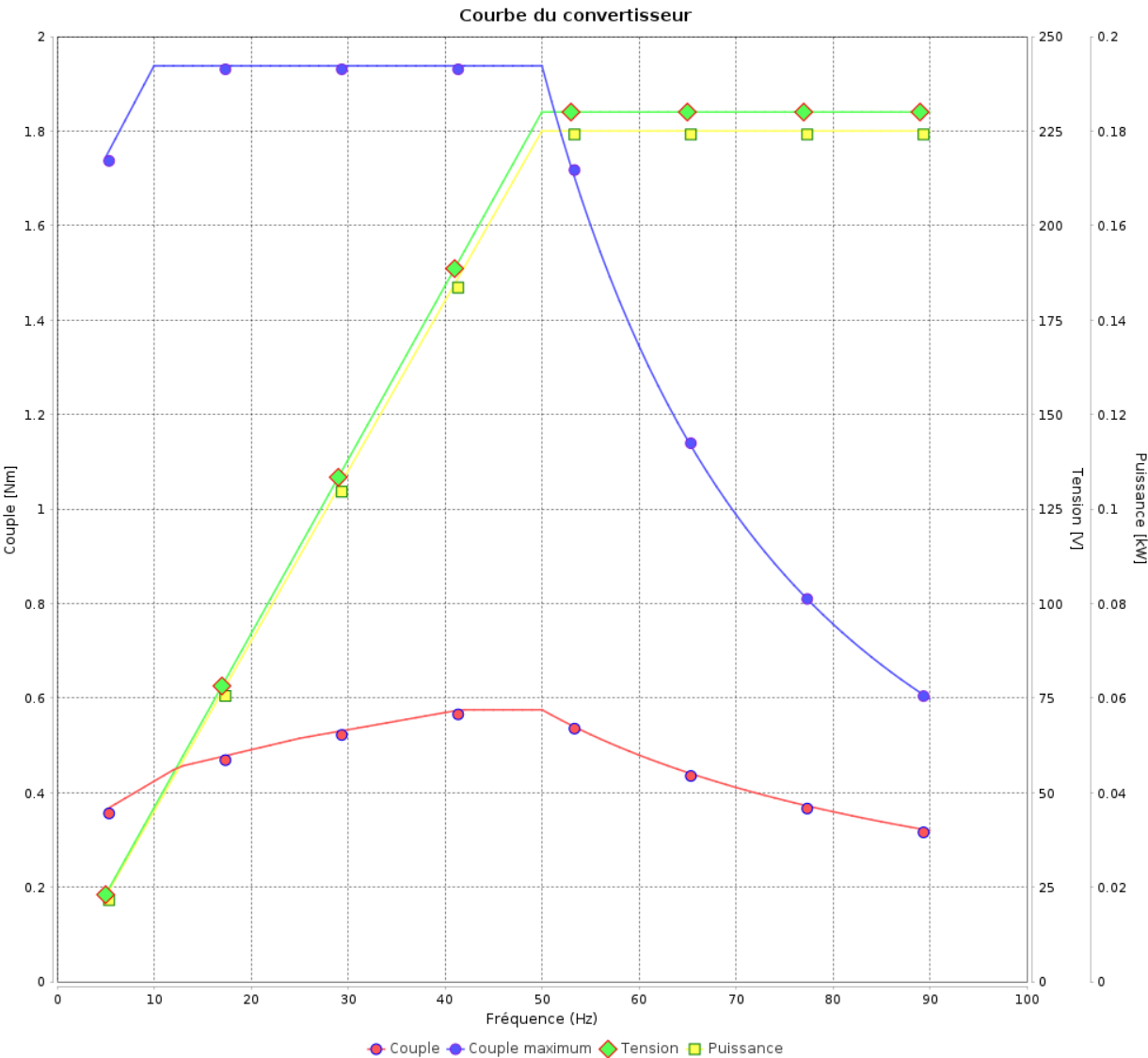
Moteurs Electriques Triphasés - Rotor à cage



Client :

Gamme de moteur : W22Xec IE3 Three-Phase

Code produit : 15491005



Performance : 230/400 V 50 Hz 2P

Courant à pleine charge : 0.965/0.555 A
Intensité de démarrage : 5.4
Couple à pleine charge : 0.606 Nm
Couple de démarrage : 300 %
Couple maximum : 320 %
Vitesse à pleine charge : 2855 rpm

Moment d'inertie (J) : 0.0002 kgm²
Service : S1
Classe d'isolation : F
Facteur de service : 1.00
Echauffement : 80 K
Type : N

Rév.	Résumé des modifications		Fait	Verifié	Date
Exécuteur					
Vérificateur					
Date	16/04/2025			Page 13 / 15	Révision

Courbe du convertisseur

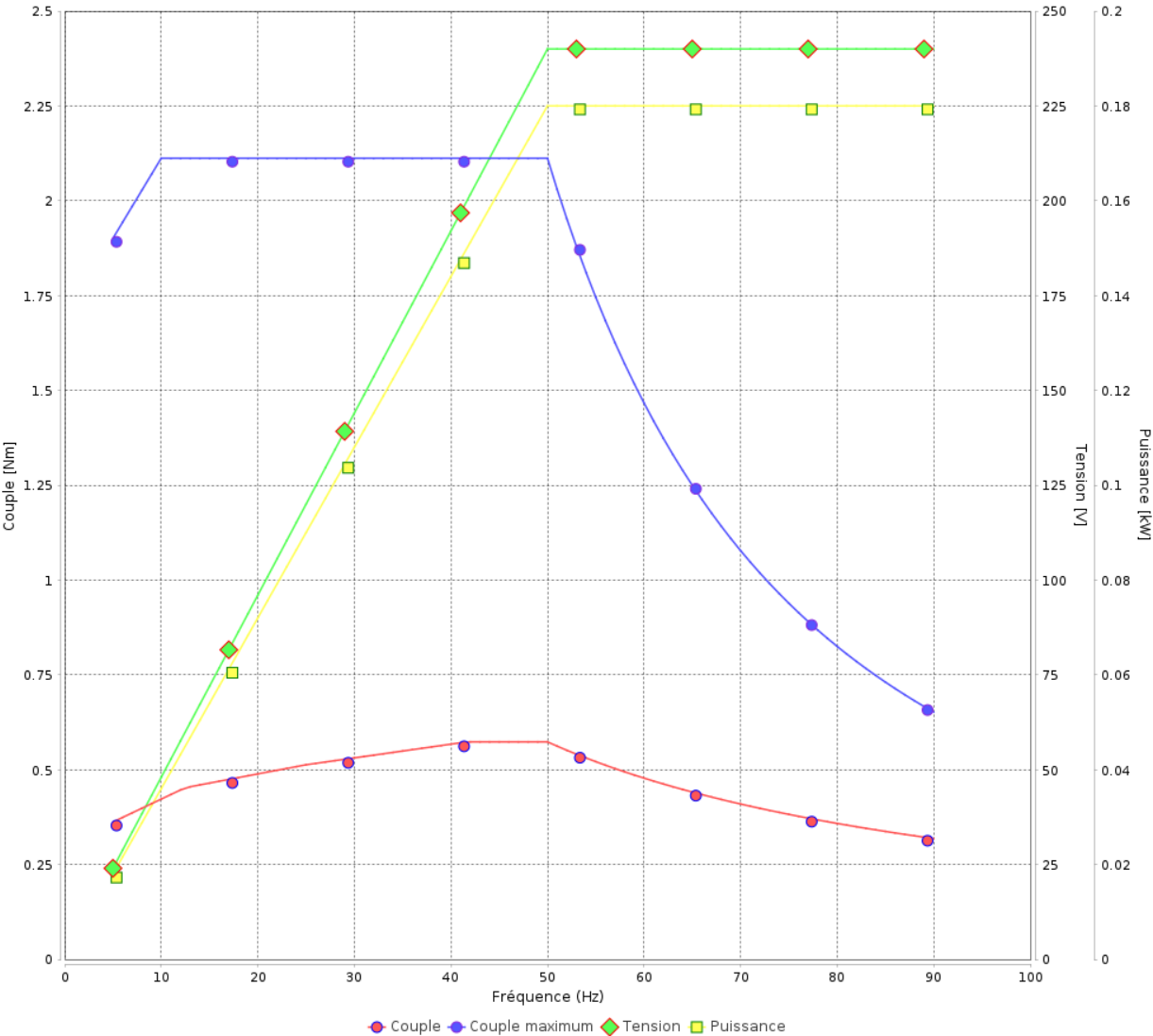
Moteurs Electriques Triphasés - Rotor à cage



Client :

Gamme de moteur : W22Xec IE3 Three-Phase Code produit : 15491005

Courbe du convertisseur



Performance : 240/415 V 50 Hz 2P	
Courant à pleine charge : 0.953/0.551 A	Moment d'inertie (J) : 0.0002 kgm²
Intensité de démarrage : 5.6	Service : S1
Couple à pleine charge : 0.603 Nm	Classe d'isolation : F
Couple de démarrage : 350 %	Facteur de service : 1.00
Couple maximum : 350 %	Echauffement : 80 K
Vitesse à pleine charge : 2860 rpm	Type : N

Rév.	Résume des modifications	Fait	Verifié	Date
Exécuteur				
Vérificateur				
Date	16/04/2025		Page 14 / 15	Révision

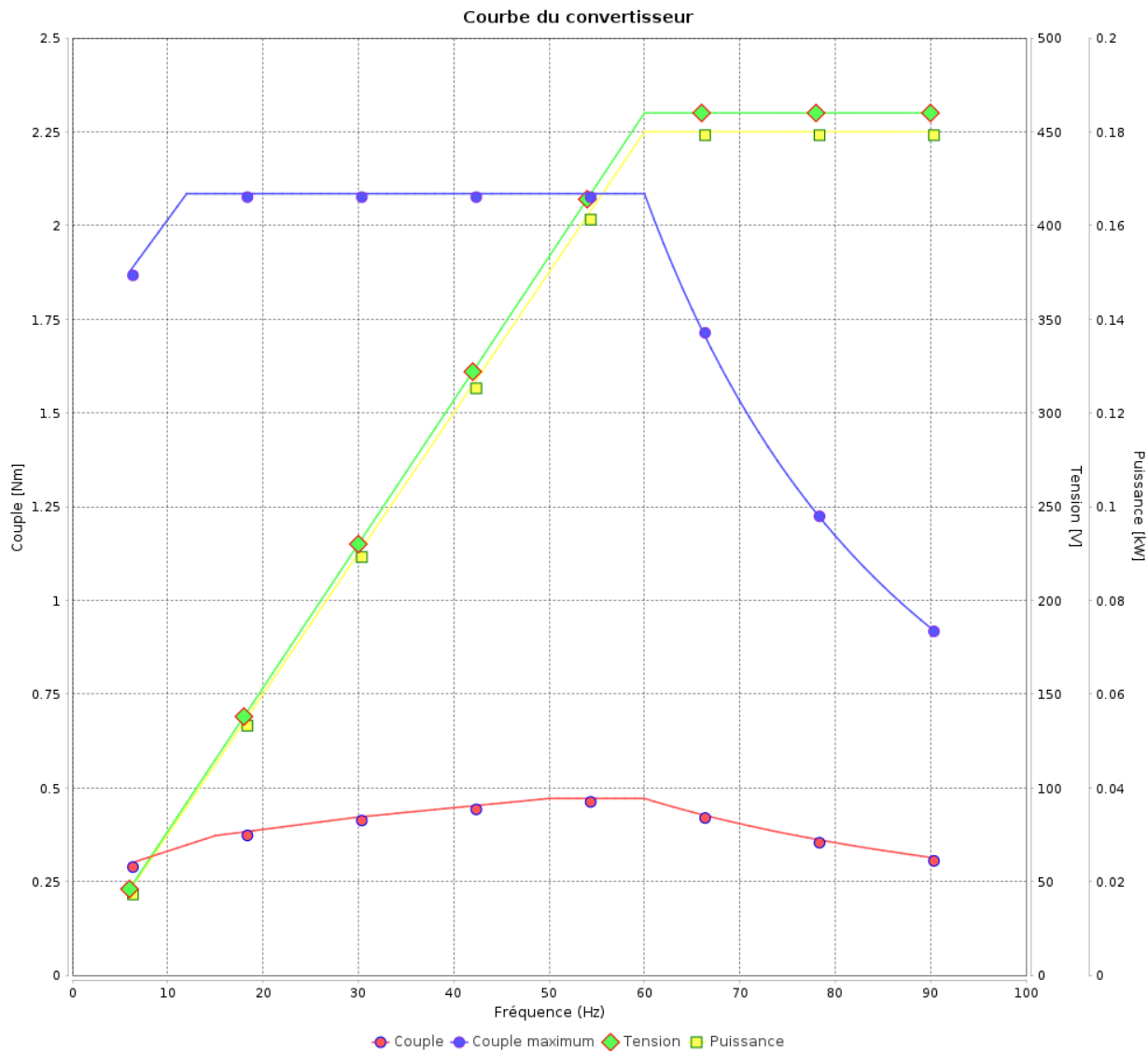
Courbe du convertisseur

Moteurs Electriques Triphasés - Rotor à cage



Client :

Gamme de moteur : W22Xec IE3 Three-Phase Code produit : 15491005



Performance : 460 V 60 Hz 2P

Courant à pleine charge	: 0.496 A	Moment d'inertie (J)	: 0.0002 kgm ²
Intensité de démarrage	: 6.5	Service	: S1
Couple à pleine charge	: 0.496 Nm	Classe d'isolation	: F
Couple de démarrage	: 380 %	Facteur de service	: 1.00
Couple maximum	: 420 %	Echauffement	: 80 K
Vitesse à pleine charge	: 3465 rpm	Type	: N

Rév.	Résumé des modifications	Fait	Verifié	Date
Exécuteur				
Vérificateur				
Date	16/04/2025		Page 15 / 15	Révision

