

FICHE TECHNIQUE

Moteurs Electriques Triphasés - Rotor à cage



Client :

Gamme de moteur : W22Xec IE3 Three-Phase

Code produit : 15491085

Carcasse : 100L
Classe d'isolation : F
Service : S1
Température ambiante : -20°C à +40°C
Altitude : 1000 m
Degré de protection : IP55
Type : N

Type de refroidissement : IC411 - TEFC
Forme : B5T
Sens de rotation¹ : Les deux sens de rotation
Méthode de démarrage : Démarrage direct
Poids approximatif³ : 35.6 kg
Moment d'inertie (J) : 0.0090 kgm²

Puissance nominale [kW]	2.2	2.2	2.2	2.2
Pôles	4	4	4	4
Fréquence [Hz]	50	50	50	60
Tension à pleine charge [V]	220/380	230/400	240/415	460
Courant à pleine charge [A]	8.22/4.76	8.03/4.62	7.89/4.56	4.06
Courant de démarrage [A]	60.8/35.2	62.7/36.0	64.7/37.4	36.5
Intensité de démarrage [A]	7.4	7.8	8.2	9.0
Courant à vide [A]	3.80/2.20	4.17/2.40	4.50/2.60	2.20
Vitesse à pleine charge [RPM]	1430	1435	1440	1745
Glissement [%]	4.67	4.33	4.00	3.06
Couple à pleine charge [Nm]	14.7	14.6	14.6	12.0
Couple de démarrage [%]	310	350	380	409
Couple maximum [%]	290	340	370	400
Facteur de service	1.00	1.00	1.00	1.00
Echauffement	80 K	80 K	80 K	80 K
Temps de blocage du rotor	32s (à froid) 0s (à chaud)	32s (à froid) 0s (à chaud)	32s (à froid) 0s (à chaud)	32s (à froid) 0s (à chaud)
Bruit ²	53.0 dB(A)	53.0 dB(A)	53.0 dB(A)	54.0 dB(A)
Rendement (%)	25%			
	50%	87.2	86.5	84.0
	75%	87.1	87.0	86.5
	100%	86.7	87.0	89.5
Cos Φ	25%			
	50%	0.62	0.59	0.55
	75%	0.75	0.72	0.68
	100%	0.81	0.79	0.76

Losses at normative operating points (speed;torque), in percentage of rated output power

Losses (%)	P1 (0,9;1,0)	15.3	14.9	14.6	11.7
	P2 (0,5;1,0)	13.9	13.5	13.3	10.6
	P3 (0,25;1,0)	12.5	12.2	11.9	9.5
	P4 (0,9;0,5)	6.7	6.5	6.4	5.1
	P5 (0,5;0,5)	5.0	4.9	4.8	3.8
	P6 (0,5;0,25)	3.1	3.0	3.0	2.4
	P7 (0,25;0,25)	2.4	2.3	2.3	1.8

Avant Derrière
Type de palier : 6206 ZZ 6205 ZZ
Modèle - blindage : 00030 00009
Intervalle de graissage : - -
Quantité de lubrifiant : - -
Type de lubrifiant : Mobil Polyrex EM

Efforts sur l'embase
Traction maximum : 1035 N
Compression maximum : 1374 N

Cette révision annule et remplace la précédente
(1) Vu le bout d'arbre côté attaque.
(2) Mesuré à 1m et avec tolérance de +3dB(A).
(3) Poids approximatif, peut être objet de modification après le processus de fabrication.
(4) At 100% of full load.

Les valeurs sont des moyennes basées sur des tests et d'alimentation sinusoïdale, sous réserve des tolérances de normes IEC 60034-1.

Rév.	Résumé des modifications	Fait	Vérifié	Date
Exécuter				
Vérificateur				
Date	16/04/2025		Page 1 / 23	Révision

FICHE TECHNIQUE

Moteurs Electriques Triphasés - Rotor à cage



Client :

Remarque

Rév.	Résume des modifications		Fait	Verifié	Date
Exécuteur				Page 2 / 23	Révision
Vérificateur					
Date	16/04/2025				

FICHE TECHNIQUE

Moteurs Electriques Triphasés - Rotor à cage



Client :

Protection Thermique

ID	Application	Type	Quantité	Température de détection
1	Bobinage	PTC - 2 FD_MT_FIOS	1 x Phase	140 °C

Rév.	Résume des modifications		Fait	Verifié	Date
Exécuteur				Page	Révision
Vérificateur				3 / 23	
Date	16/04/2025				

COURBE COUPLE, COURANT X VITESSE

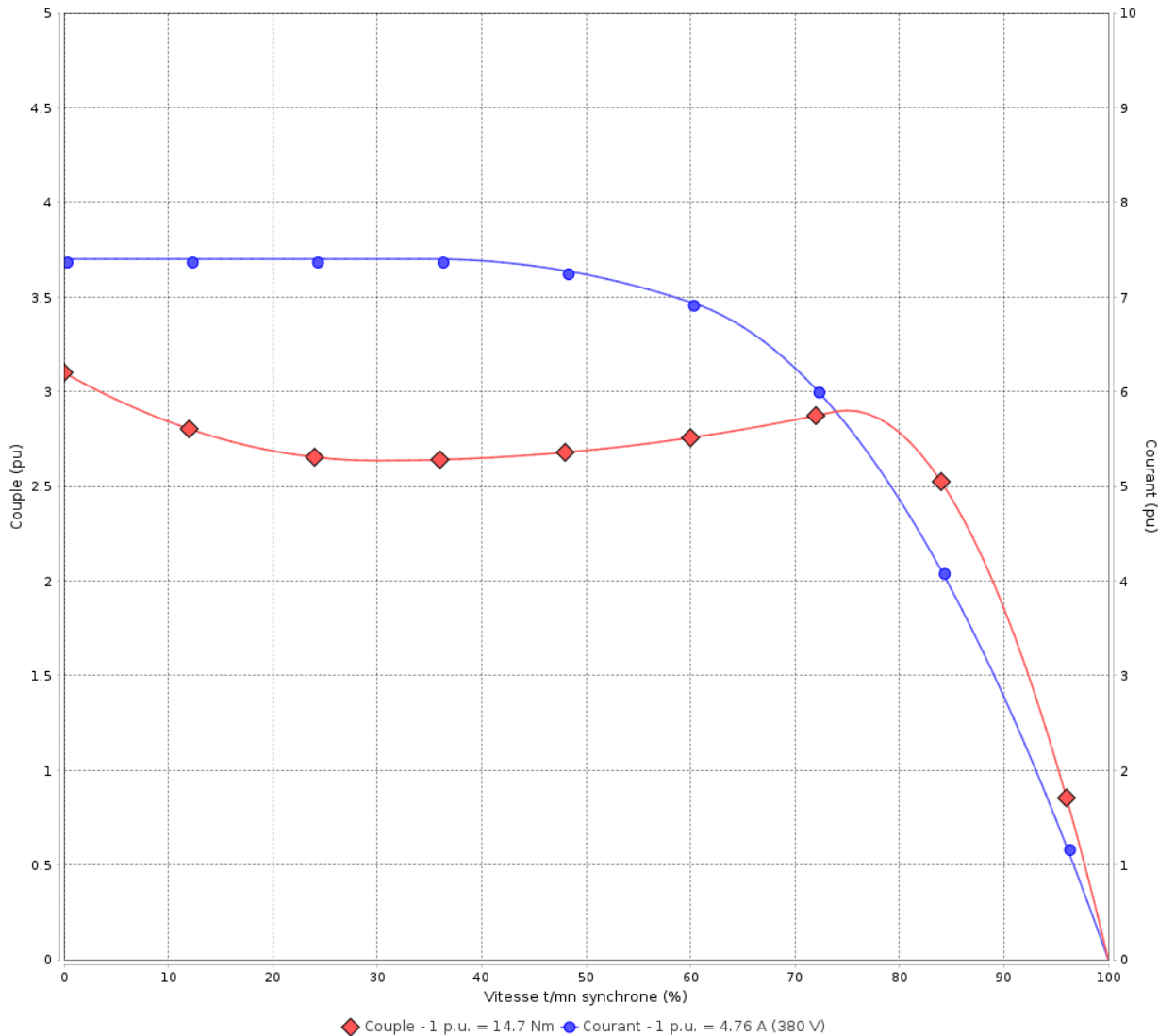
Moteurs Electriques Triphasés - Rotor à cage



Client :

Gamme de moteur : W22Xec IE3 Three-Phase Code produit : 15491085

COURBE COUPLE, COURANT X VITESSE



Performance : 220/380 V 50 Hz 4P

Courant à pleine charge : 8.22/4.76 A
Intensité de démarrage : 7.4
Couple à pleine charge : 14.7 Nm
Couple de démarrage : 310 %
Couple maximum : 290 %
Vitesse à pleine charge : 1430 rpm

Moment d'inertie (J) : 0.0090 kgm²
Service : S1
Classe d'isolation : F
Facteur de service : 1.00
Echauffement : 80 K
Type : N

Temps de blocage du rotor : 32s (à froid) 0s (à chaud)

Rév.	Résume des modifications		Fait	Verifié	Date
Exécuteur					
Vérificateur					
Date	16/04/2025			Page 4 / 23	Révision

COURBE COUPLE, COURANT X VITESSE

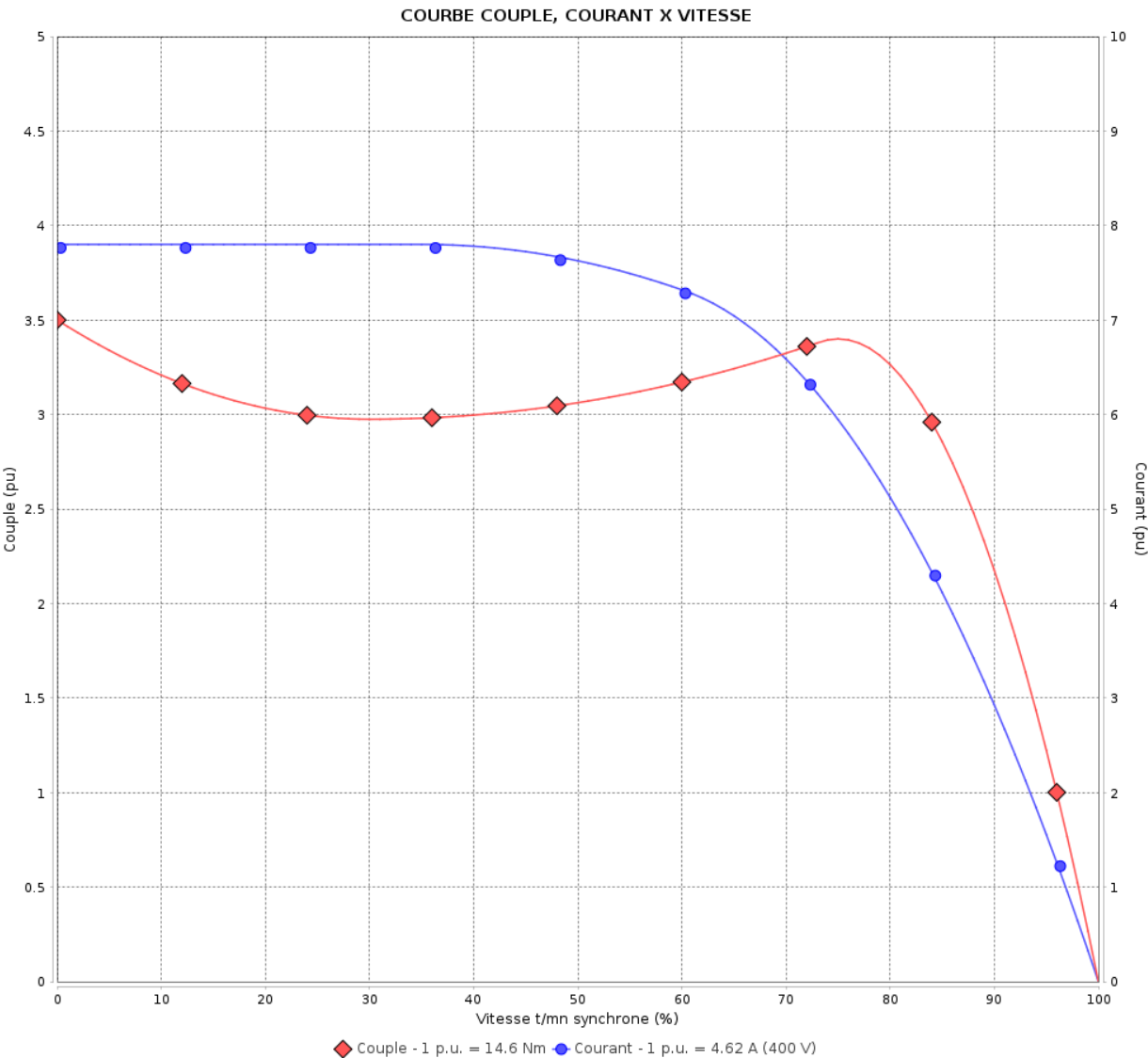
Moteurs Electriques Triphasés - Rotor à cage



Client :

Gamme de moteur : W22Xec IE3 Three-Phase

Code produit : 15491085



Performance : 230/400 V 50 Hz 4P

Courant à pleine charge : 8.03/4.62 A
Intensité de démarrage : 7.8
Couple à pleine charge : 14.6 Nm
Couple de démarrage : 350 %
Couple maximum : 340 %
Vitesse à pleine charge : 1435 rpm

Moment d'inertie (J) : 0.0090 kgm²
Service : S1
Classe d'isolation : F
Facteur de service : 1.00
Echauffement : 80 K
Type : N

Temps de blocage du rotor : 32s (à froid) 0s (à chaud)

Rév.	Résumé des modifications	Fait	Verifié	Date
Exécuteur				
Vérificateur				
Date	16/04/2025		Page 5 / 23	Révision

COURBE COUPLE, COURANT X VITESSE

Moteurs Electriques Triphasés - Rotor à cage

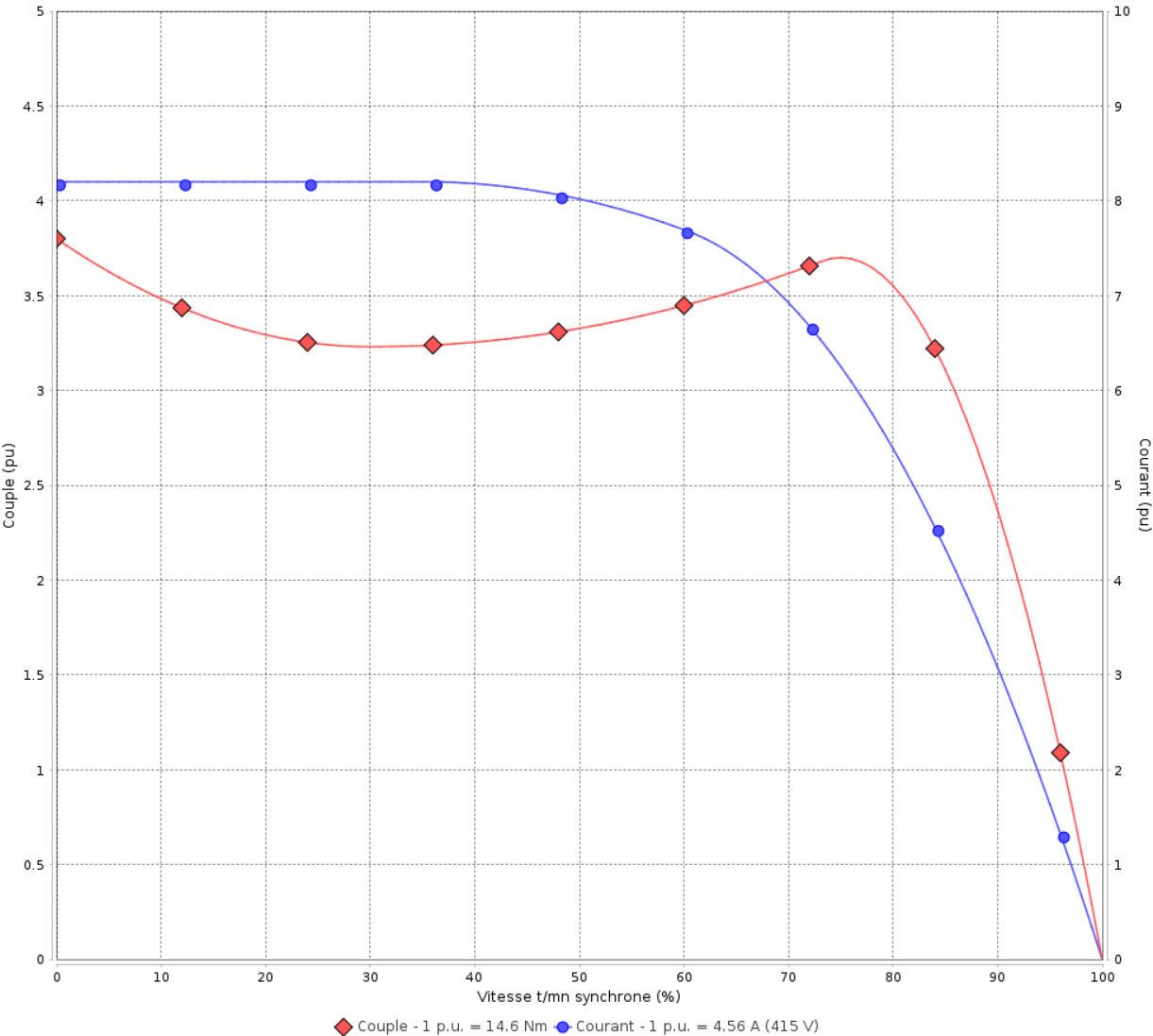


Client :

Gamme de moteur : W22Xec IE3 Three-Phase

Code produit : 15491085

COURBE COUPLE, COURANT X VITESSE



Performance : 240/415 V 50 Hz 4P

Courant à pleine charge : 7.89/4.56 A
Intensité de démarrage : 8.2
Couple à pleine charge : 14.6 Nm
Couple de démarrage : 380 %
Couple maximum : 370 %
Vitesse à pleine charge : 1440 rpm

Moment d'inertie (J) : 0.0090 kgm²
Service : S1
Classe d'isolation : F
Facteur de service : 1.00
Echauffement : 80 K
Type : N

Temps de blocage du rotor : 32s (à froid) 0s (à chaud)

Rév.	Résime des modifications	Fait	Verifié	Date
Exécuteur				
Vérificateur				
Date	16/04/2025		Page 6 / 23	Révision

COURBE COUPLE, COURANT X VITESSE

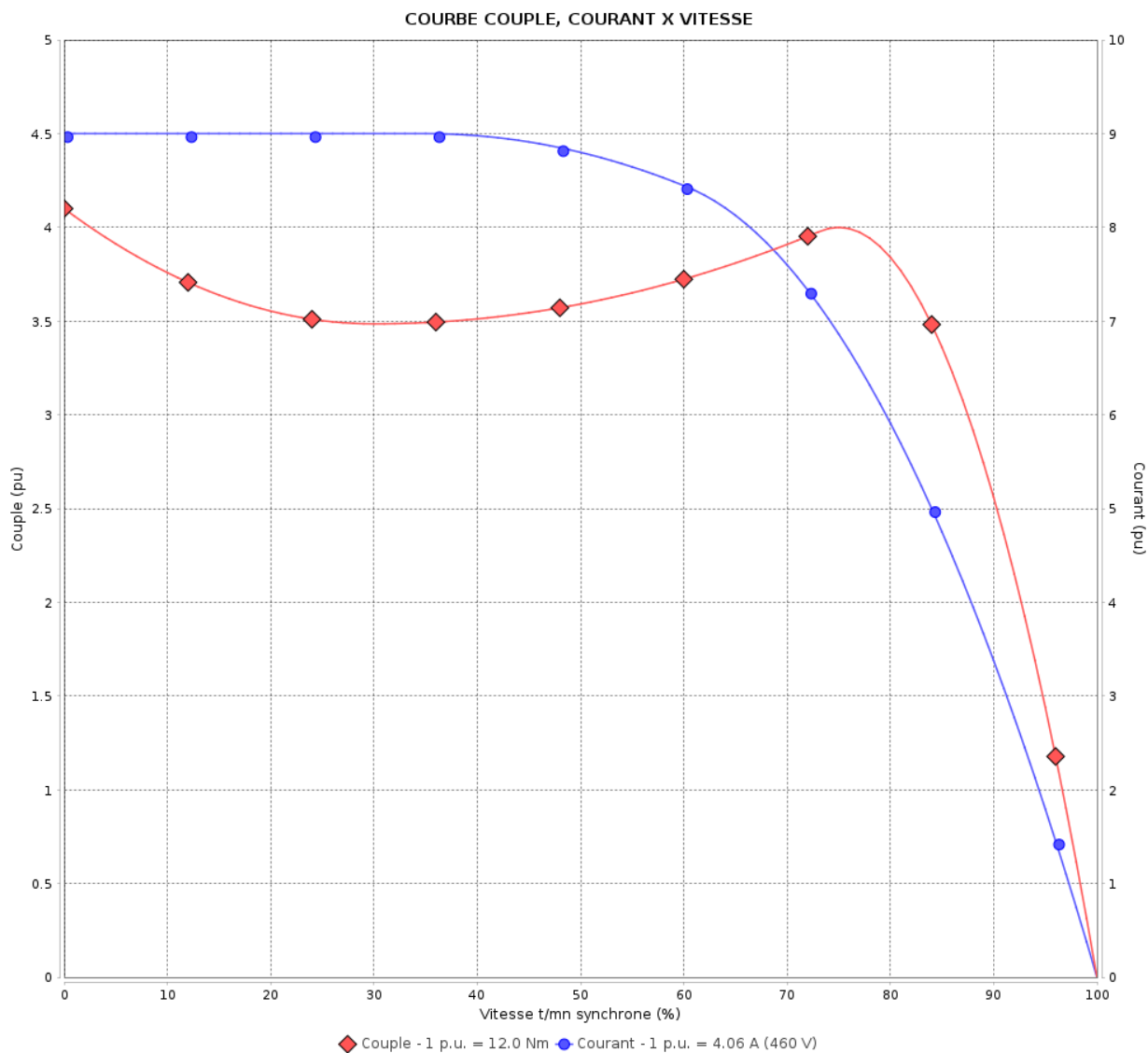
Moteurs Electriques Triphasés - Rotor à cage



Client :

Gamme de moteur : W22Xec IE3 Three-Phase

Code produit : 15491085



Performance : 460 V 60 Hz 4P

Courant à pleine charge	: 4.06 A	Moment d'inertie (J)	: 0.0090 kgm ²
Intensité de démarrage	: 9.0	Service	: S1
Couple à pleine charge	: 12.0 Nm	Classe d'isolation	: F
Couple de démarrage	: 409 %	Facteur de service	: 1.00
Couple maximum	: 400 %	Echauffement	: 80 K
Vitesse à pleine charge	: 1745 rpm	Type	: N

Temps de blocage du rotor : 32s (à froid) 0s (à chaud)

Rév.	Résumé des modifications	Fait	Verifié	Date
Exécuteur				
Vérificateur				
Date	16/04/2025		Page 7 / 23	Révision

Courbe de performance en charge

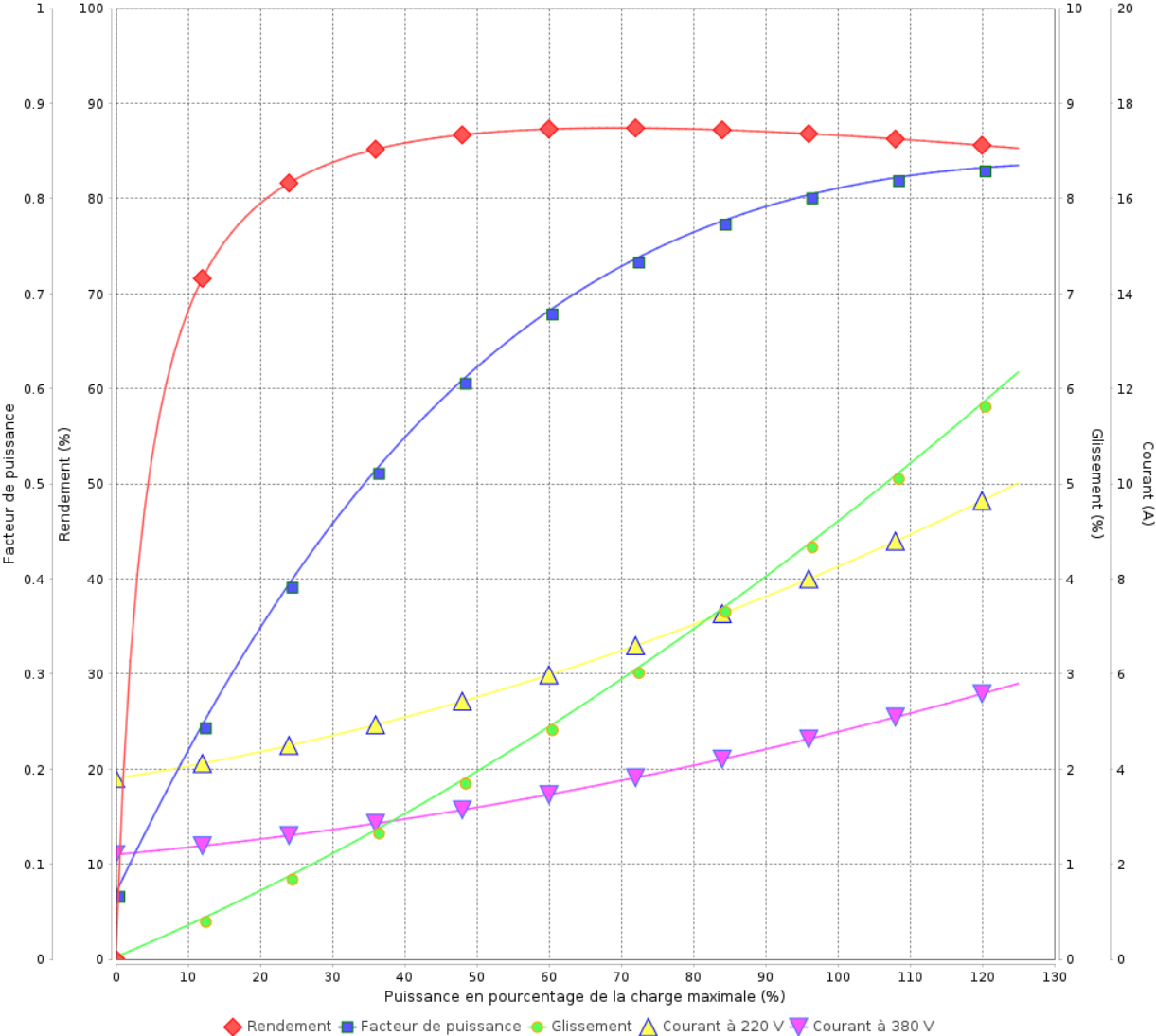
Moteurs Electriques Triphasés - Rotor à cage



Client :

Gamme de moteur : W22Xec IE3 Three-Phase Code produit : 15491085

Courbe de performance en charge



Performance : 220/380 V 50 Hz 4P			
Courant à pleine charge	: 8.22/4.76 A	Moment d'inertie (J)	: 0.0090 kgm²
Intensité de démarrage	: 7.4	Service	: S1
Couple à pleine charge	: 14.7 Nm	Classe d'isolation	: F
Couple de démarrage	: 310 %	Facteur de service	: 1.00
Couple maximum	: 290 %	Echauffement	: 80 K
Vitesse à pleine charge	: 1430 rpm	Type	: N

Rév.	Résumé des modifications		Fait	Verifié	Date
Exécuteur					
Vérificateur				Page	Révision
Date	16/04/2025			8 / 23	

Courbe de performance en charge

Moteurs Electriques Triphasés - Rotor à cage



Client

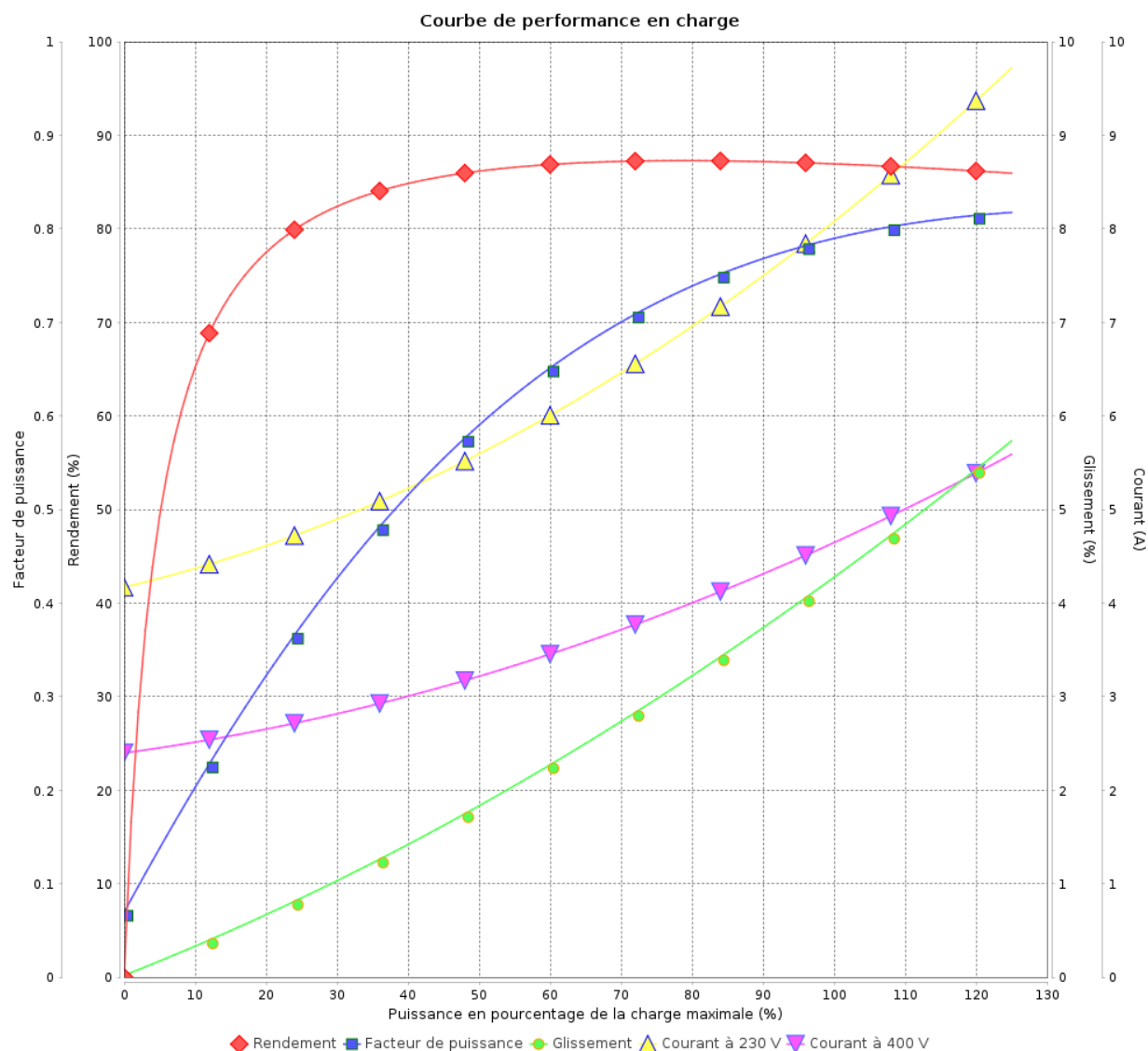
:

Gamme de moteur

: W22Xec IE3 Three-Phase

Code produit :

15491085



Performance : 230/400 V 50 Hz 4P

Courant à pleine charge : 8.03/4.62 A
Intensité de démarrage : 7.8
Couple à pleine charge : 14.6 Nm
Couple de démarrage : 350 %
Couple maximum : 340 %
Vitesse à pleine charge : 1435 rpm

Moment d'inertie (J) : 0.0090 kgm²
Service : S1
Classe d'isolation : F
Facteur de service : 1.00
Echauffement : 80 K
Type : N

Rév.	Résumé des modifications		Fait	Verifié	Date
Exécuteur					
Vérificateur					
Date	16/04/2025			Page 9 / 23	Révision

Courbe de performance en charge

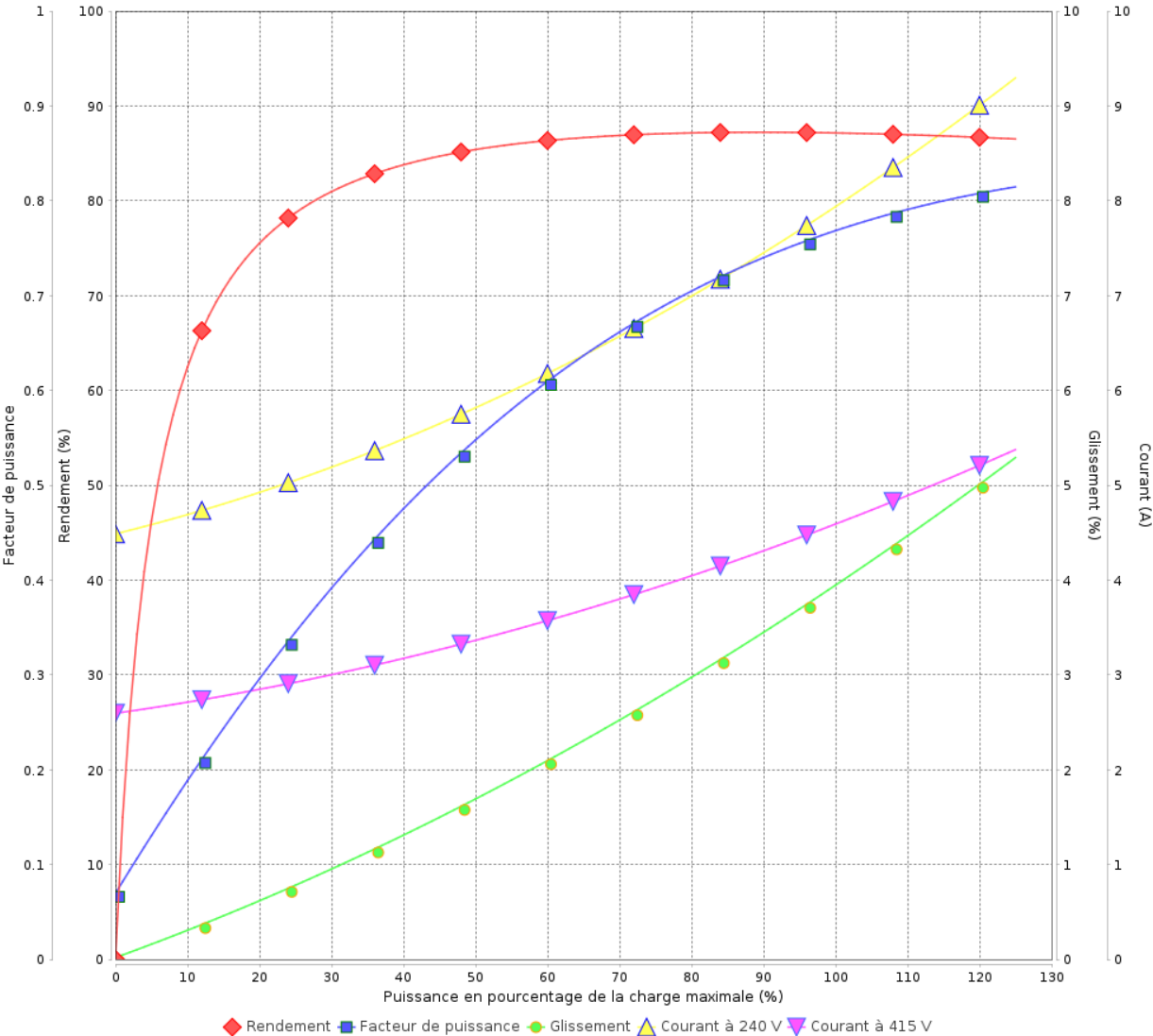
Moteurs Electriques Triphasés - Rotor à cage



Client :

Gamme de moteur : W22Xec IE3 Three-Phase Code produit : 15491085

Courbe de performance en charge



Performance : 240/415 V 50 Hz 4P			
Courant à pleine charge	: 7.89/4.56 A	Moment d'inertie (J)	: 0.0090 kgm²
Intensité de démarrage	: 8.2	Service	: S1
Couple à pleine charge	: 14.6 Nm	Classe d'isolation	: F
Couple de démarrage	: 380 %	Facteur de service	: 1.00
Couple maximum	: 370 %	Echauffement	: 80 K
Vitesse à pleine charge	: 1440 rpm	Type	: N

Rév.	Résumé des modifications		Fait	Verifié	Date
Exécuteur					
Vérificateur				Page	Révision
Date	16/04/2025			10 / 23	

Courbe de performance en charge

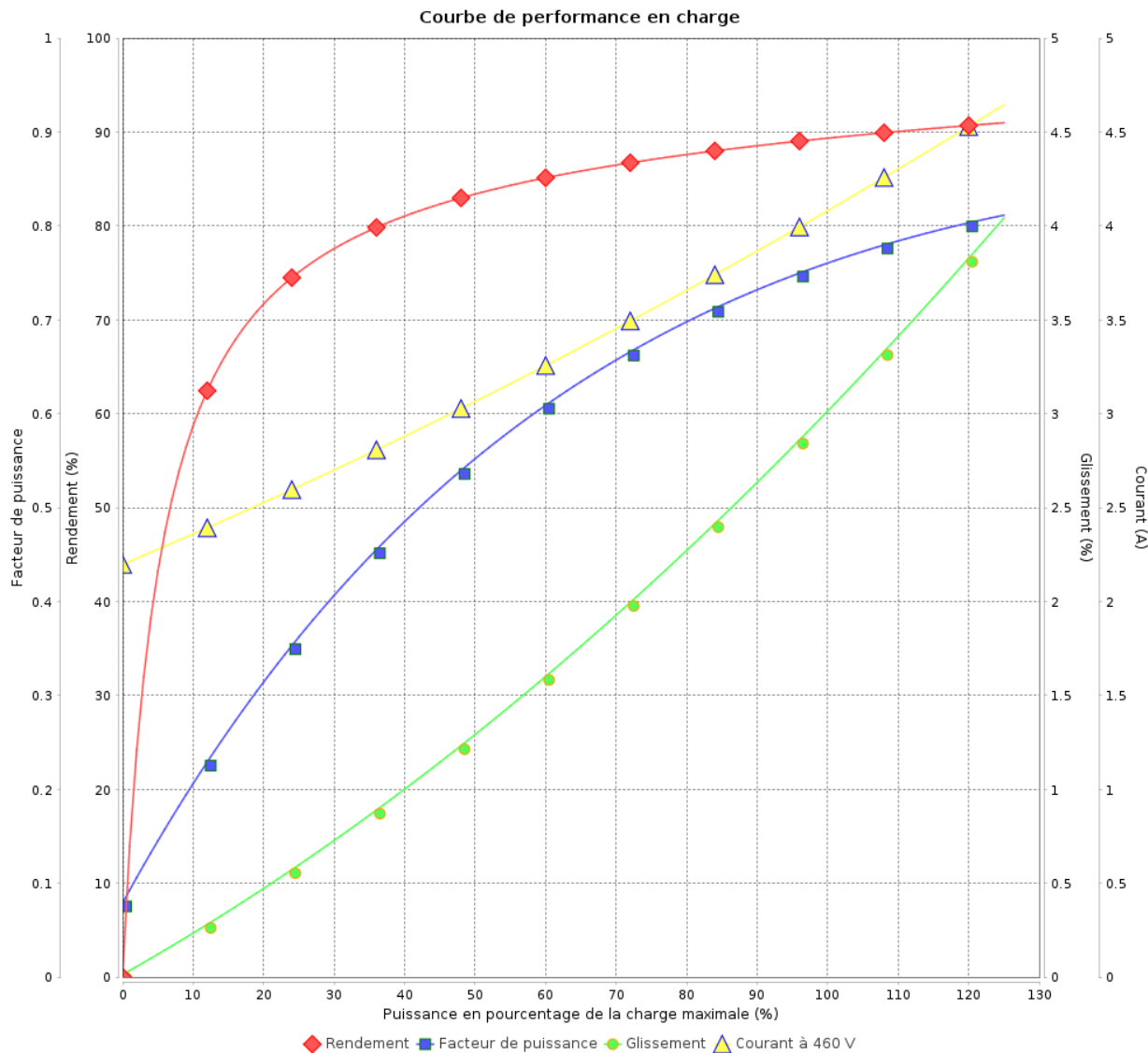
Moteurs Electriques Triphasés - Rotor à cage



Client :

Gamme de moteur : W22Xec IE3 Three-Phase

Code produit : 15491085



Performance : 460 V 60 Hz 4P

Courant à pleine charge	: 4.06 A	Moment d'inertie (J)	: 0.0090 kgm ²
Intensité de démarrage	: 9.0	Service	: S1
Couple à pleine charge	: 12.0 Nm	Classe d'isolation	: F
Couple de démarrage	: 409 %	Facteur de service	: 1.00
Couple maximum	: 400 %	Echauffement	: 80 K
Vitesse à pleine charge	: 1745 rpm	Type	: N

Rév.	Résumé des modifications	Fait	Verifié	Date
Exécuteur				
Vérificateur				
Date	16/04/2025		Page 11 / 23	Révision

COURBE DE LIMITE THERMIQUE

Moteurs Electriques Triphasés - Rotor à cage



Client :

Gamme de moteur : W22Xec IE3 Three-Phase Code produit : 15491085

Performance : 220/380 V 50 Hz 4P	
Courant à pleine charge : 8.22/4.76 A	Moment d'inertie (J) : 0.0090 kgm²
Intensité de démarrage : 7.4	Service : S1
Couple à pleine charge : 14.7 Nm	Classe d'isolation : F
Couple de démarrage : 310 %	Facteur de service : 1.00
Couple maximum : 290 %	Echauffement : 80 K
Vitesse à pleine charge : 1430 rpm	Type : N
Constante de temps d'échauffement	
Constante de temps de refroidissement	

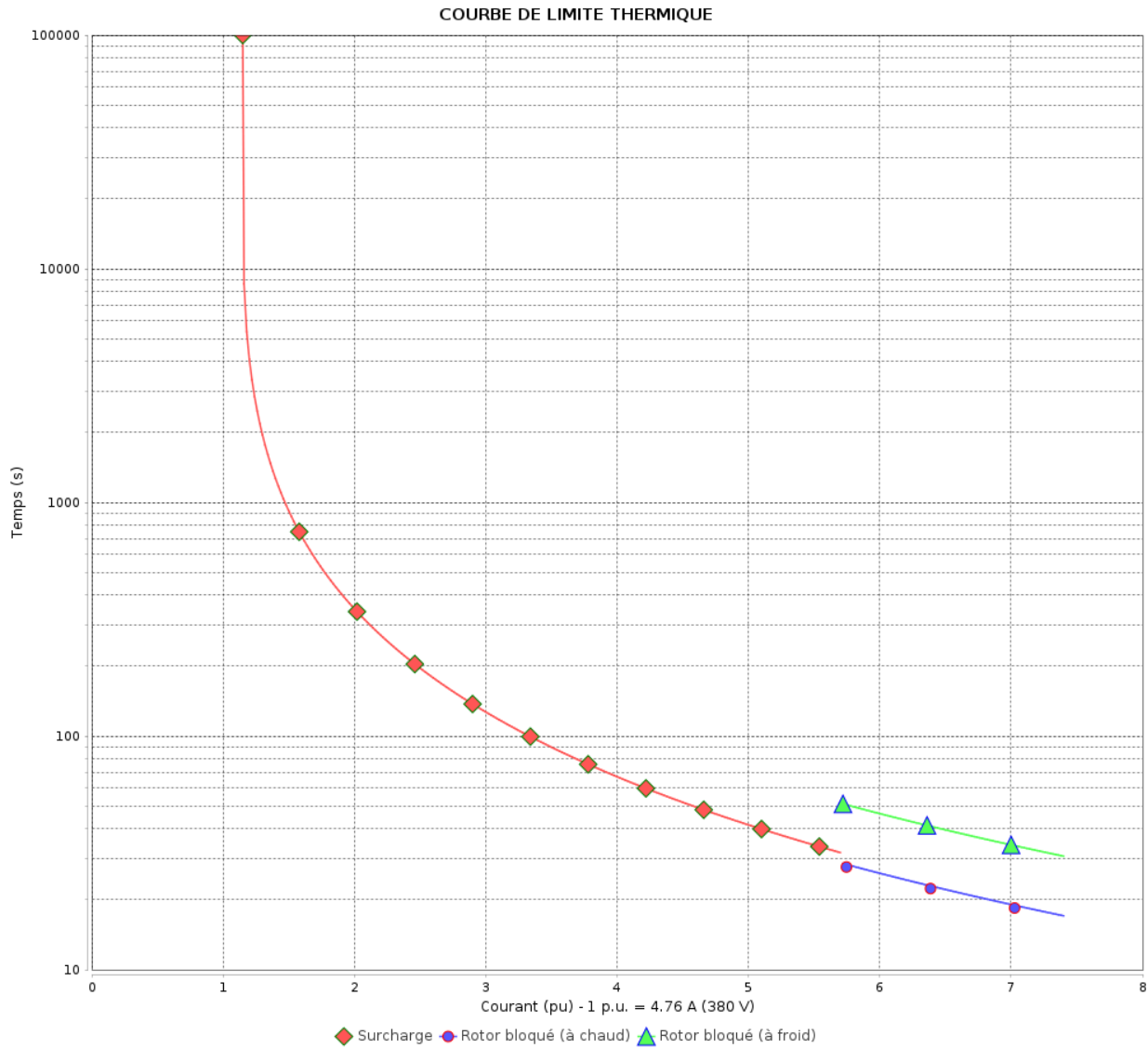
Rév.	Résumé des modifications		Fait	Verifié	Date
Exécuteur				Page	Révision
Vérificateur					
Date	16/04/2025				
				12 / 23	

COURBE DE LIMITE THERMIQUE

Moteurs Electriques Triphasés - Rotor à cage



Client :



Rév.	Résumé des modifications		Fait	Verifié	Date
Exécuteur					
Vérificateur					
Date	16/04/2025			Page 13 / 23	Révision

COURBE DE LIMITE THERMIQUE

Moteurs Electriques Triphasés - Rotor à cage



Client :

Gamme de moteur : W22Xec IE3 Three-Phase Code produit : 15491085

Performance : 230/400 V 50 Hz 4P	
Courant à pleine charge : 8.03/4.62 A	Moment d'inertie (J) : 0.0090 kgm²
Intensité de démarrage : 7.8	Service : S1
Couple à pleine charge : 14.6 Nm	Classe d'isolation : F
Couple de démarrage : 350 %	Facteur de service : 1.00
Couple maximum : 340 %	Echauffement : 80 K
Vitesse à pleine charge : 1435 rpm	Type : N
Constante de temps d'échauffement	
Constante de temps de refroidissement	

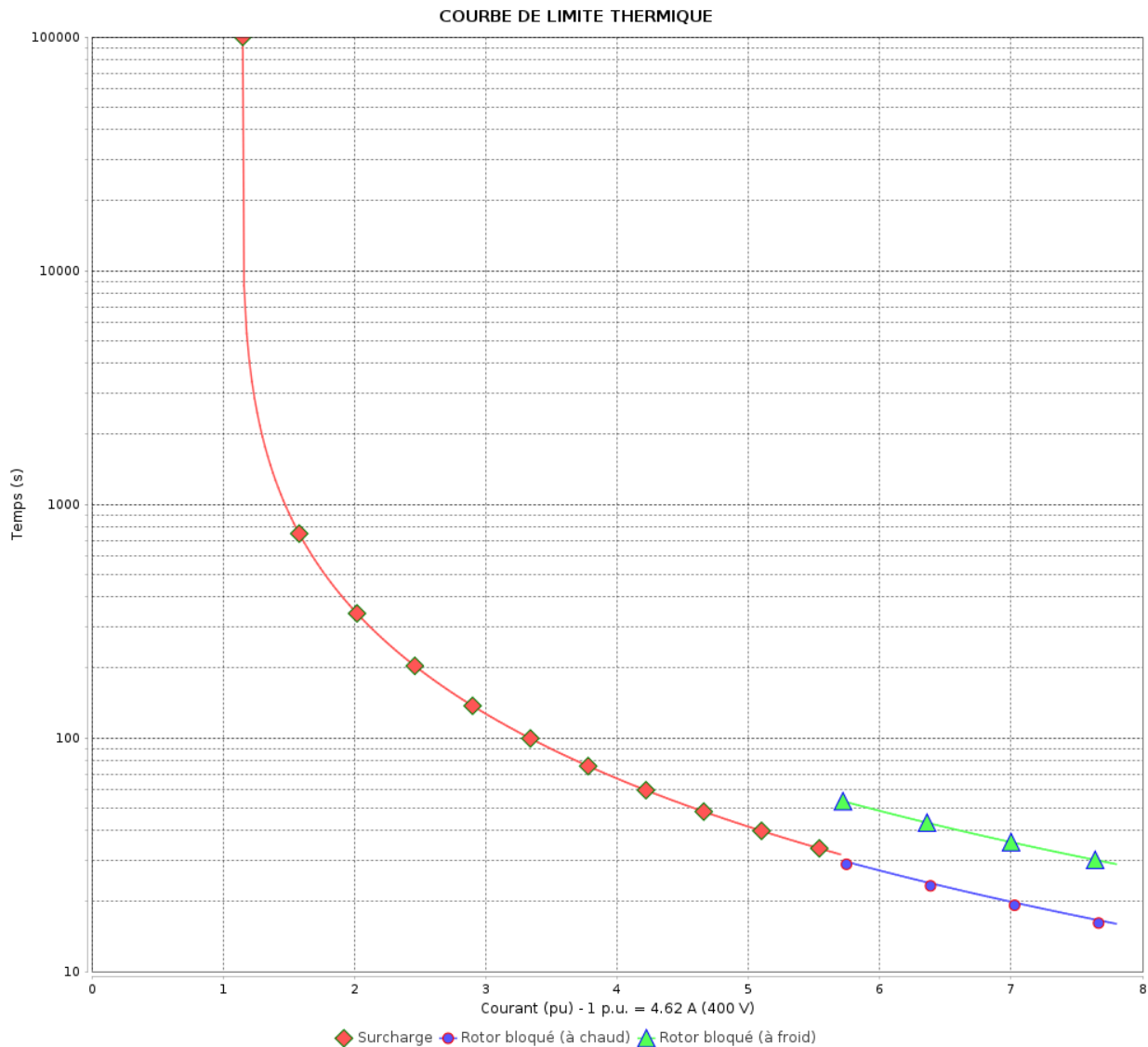
Rév.	Résumé des modifications		Fait	Verifié	Date
Exécuteur				Page	Révision
Vérificateur				14 / 23	
Date	16/04/2025				

COURBE DE LIMITE THERMIQUE

Moteurs Electriques Triphasés - Rotor à cage



Client :



Rév.	Résumé des modifications		Fait	Verifié	Date
Exécuteur					
Vérificateur					
Date	16/04/2025			Page 15 / 23	Révision

COURBE DE LIMITE THERMIQUE

Moteurs Electriques Triphasés - Rotor à cage



Client :

Gamme de moteur : W22Xec IE3 Three-Phase Code produit : 15491085

Performance : 240/415 V 50 Hz 4P	
Courant à pleine charge : 7.89/4.56 A	Moment d'inertie (J) : 0.0090 kgm²
Intensité de démarrage : 8.2	Service : S1
Couple à pleine charge : 14.6 Nm	Classe d'isolation : F
Couple de démarrage : 380 %	Facteur de service : 1.00
Couple maximum : 370 %	Echauffement : 80 K
Vitesse à pleine charge : 1440 rpm	Type : N
Constante de temps d'échauffement	
Constante de temps de refroidissement	

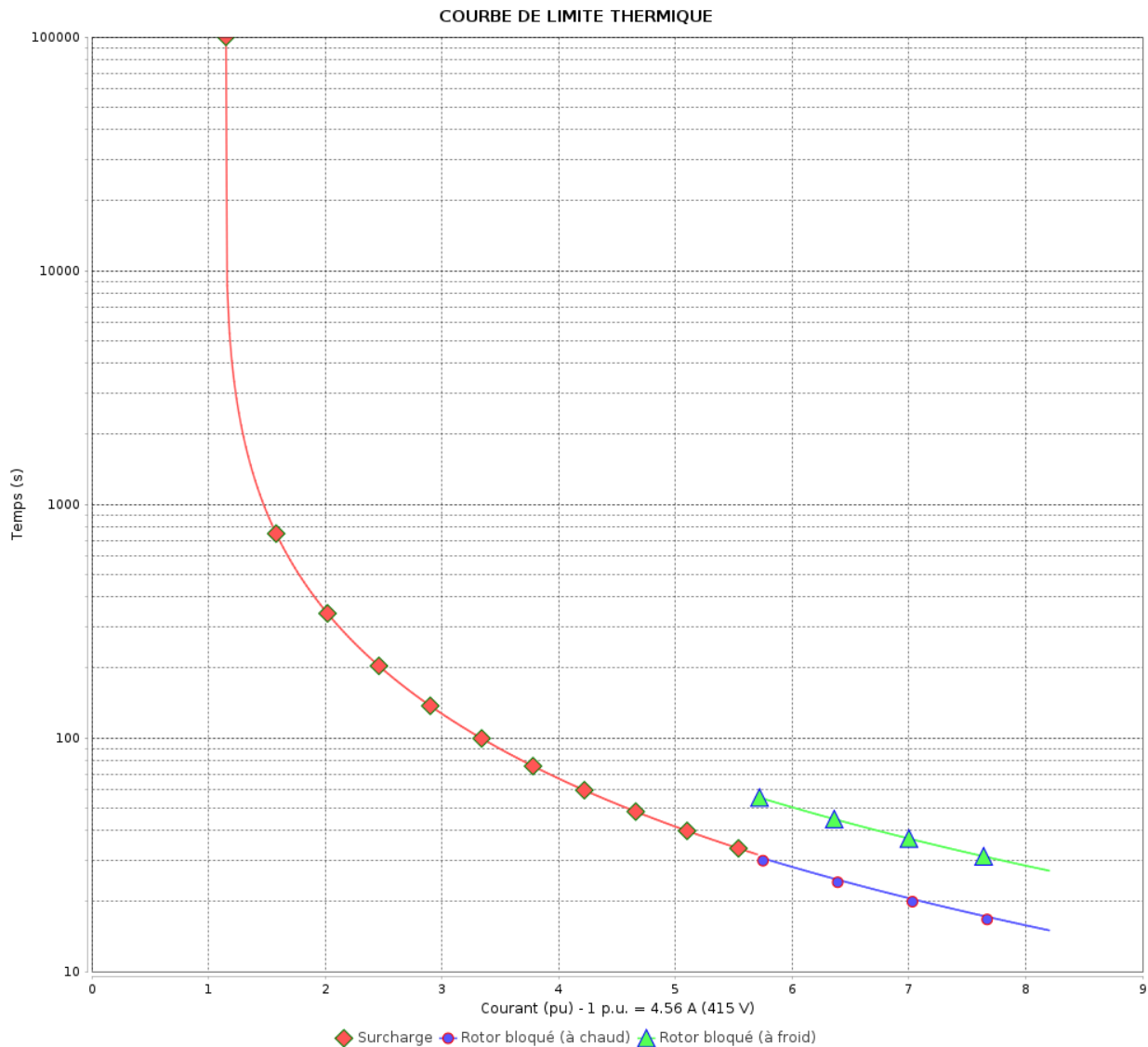
Rév.	Résumé des modifications		Fait	Verifié	Date
Exécuteur				Page	Révision
Vérificateur				16 / 23	
Date	16/04/2025				

COURBE DE LIMITE THERMIQUE

Moteurs Electriques Triphasés - Rotor à cage



Client :



Rév.	Résumé des modifications		Fait	Verifié	Date
Exécuteur					
Vérificateur					
Date	16/04/2025			Page 17 / 23	Révision

COURBE DE LIMITE THERMIQUE

Moteurs Electriques Triphasés - Rotor à cage



Client :

Gamme de moteur : W22Xec IE3 Three-Phase Code produit : 15491085

Performance : 460 V 60 Hz 4P	
Courant à pleine charge : 4.06 A	Moment d'inertie (J) : 0.0090 kgm²
Intensité de démarrage : 9.0	Service : S1
Couple à pleine charge : 12.0 Nm	Classe d'isolation : F
Couple de démarrage : 409 %	Facteur de service : 1.00
Couple maximum : 400 %	Echauffement : 80 K
Vitesse à pleine charge : 1745 rpm	Type : N
Constante de temps d'échauffement	
Constante de temps de refroidissement	

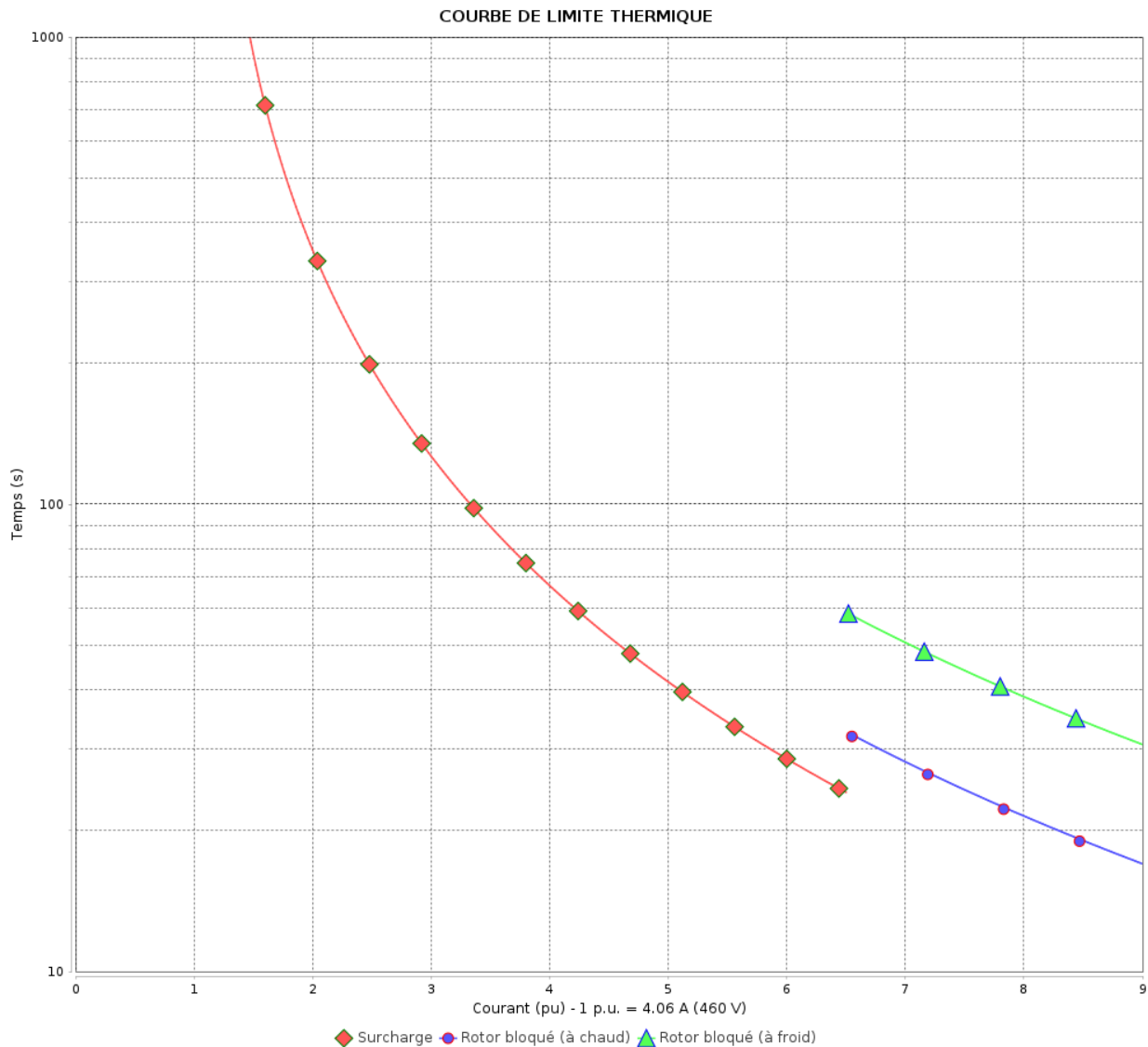
Rév.	Résume des modifications		Fait	Verifié	Date
Exécuteur				Page	Révision
Vérificateur				18 / 23	
Date	16/04/2025				

COURBE DE LIMITE THERMIQUE

Moteurs Electriques Triphasés - Rotor à cage



Client : _____



Rév.	Résumé des modifications		Fait	Verifié	Date
Exécuteur					
Vérificateur					
Date	16/04/2025			Page 19 / 23	Révision

Courbe du convertisseur

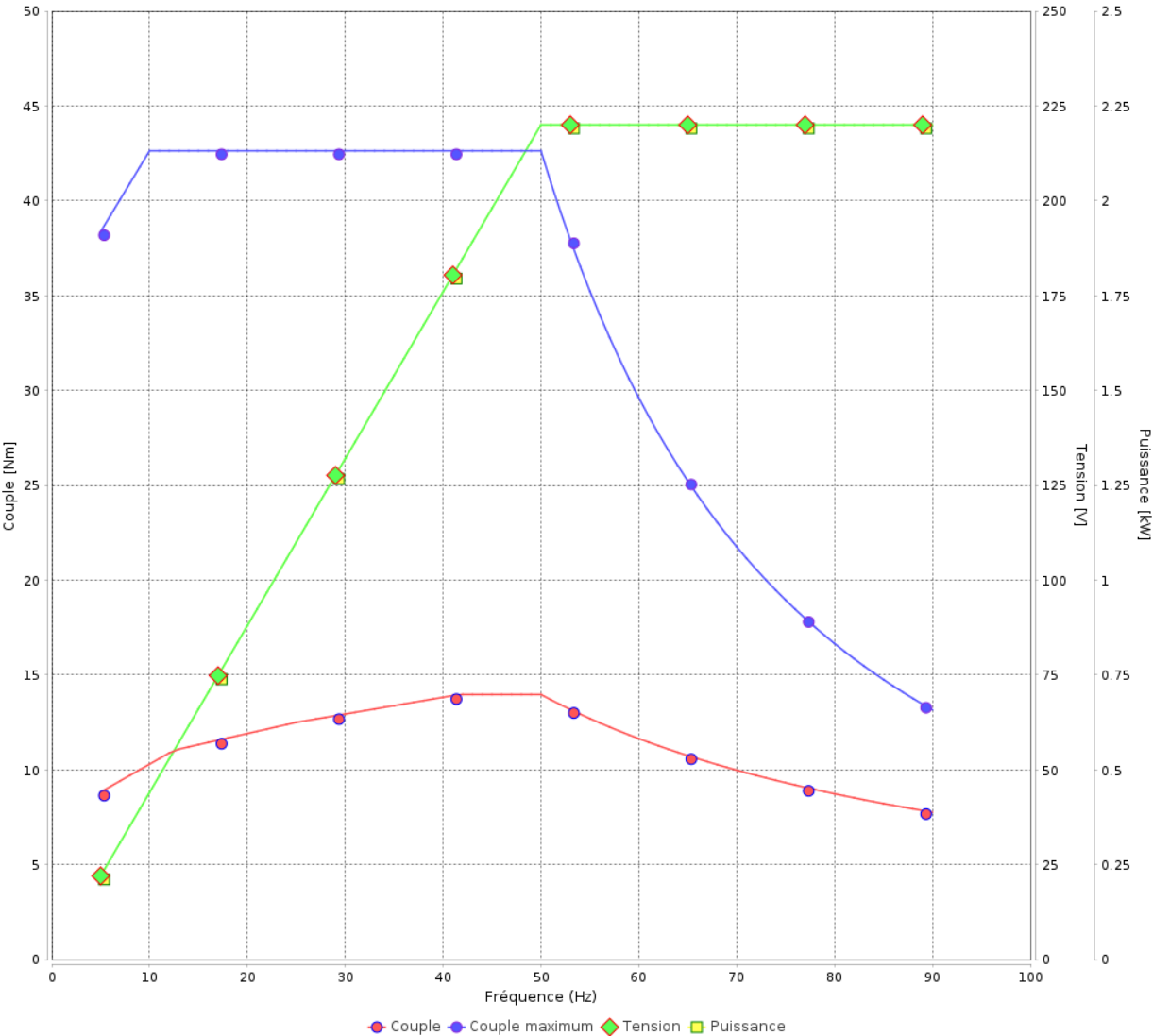
Moteurs Electriques Triphasés - Rotor à cage



Client :

Gamme de moteur : W22Xec IE3 Three-Phase Code produit : 15491085

Courbe du convertisseur



Performance : 220/380 V 50 Hz 4P	
Courant à pleine charge : 8.22/4.76 A	Moment d'inertie (J) : 0.0090 kgm²
Intensité de démarrage : 7.4	Service : S1
Couple à pleine charge : 14.7 Nm	Classe d'isolation : F
Couple de démarrage : 310 %	Facteur de service : 1.00
Couple maximum : 290 %	Echauffement : 80 K
Vitesse à pleine charge : 1430 rpm	Type : N

Rév.	Résime des modifications	Fait	Verifié	Date
Exécuteur				
Vérificateur				
Date	16/04/2025		Page 20 / 23	Révision

Courbe du convertisseur

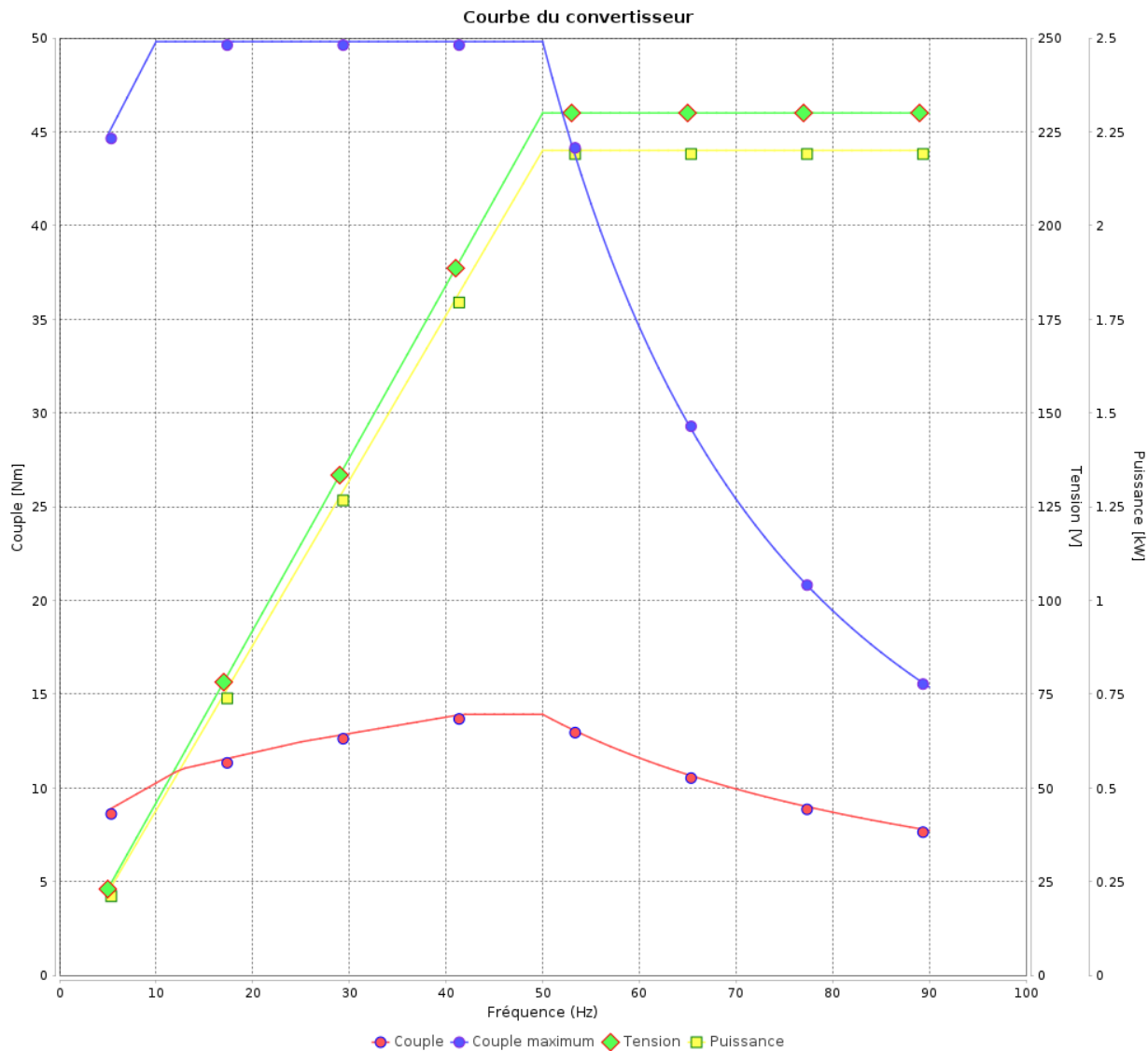
Moteurs Electriques Triphasés - Rotor à cage



Client :

Gamme de moteur : W22Xec IE3 Three-Phase

Code produit : 15491085



Performance : 230/400 V 50 Hz 4P

Courant à pleine charge	: 8.03/4.62 A	Moment d'inertie (J)	: 0.0090 kgm ²
Intensité de démarrage	: 7.8	Service	: S1
Couple à pleine charge	: 14.6 Nm	Classe d'isolation	: F
Couple de démarrage	: 350 %	Facteur de service	: 1.00
Couple maximum	: 340 %	Echauffement	: 80 K
Vitesse à pleine charge	: 1435 rpm	Type	: N

Rév.	Résumé des modifications	Fait	Verifié	Date
Exécuteur				
Vérificateur				
Date	16/04/2025		Page 21 / 23	Révision

Courbe du convertisseur

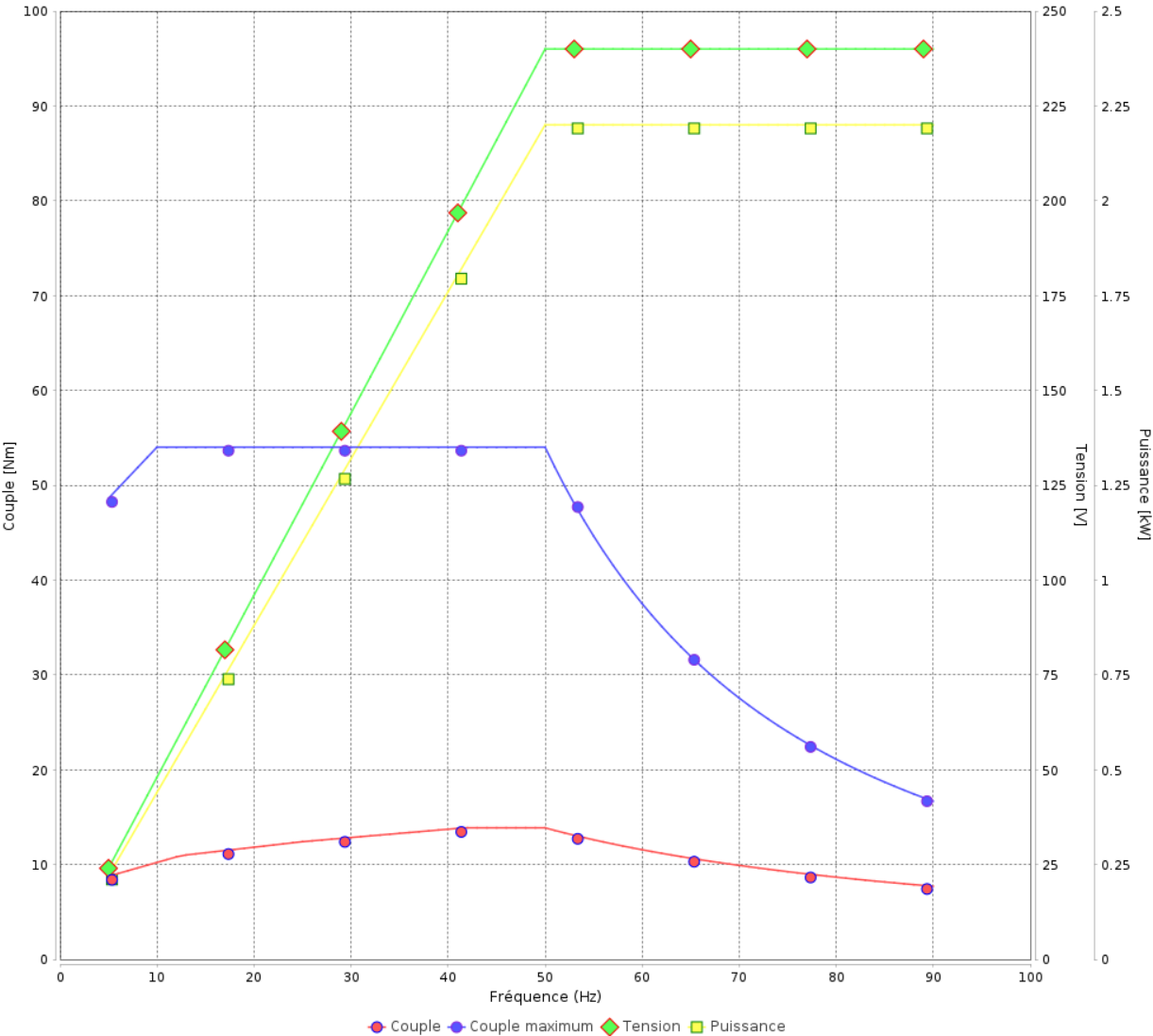
Moteurs Electriques Triphasés - Rotor à cage



Client :

Gamme de moteur : W22Xec IE3 Three-Phase Code produit : 15491085

Courbe du convertisseur



Performance : 240/415 V 50 Hz 4P	
Courant à pleine charge : 7.89/4.56 A	Moment d'inertie (J) : 0.0090 kgm²
Intensité de démarrage : 8.2	Service : S1
Couple à pleine charge : 14.6 Nm	Classe d'isolation : F
Couple de démarrage : 380 %	Facteur de service : 1.00
Couple maximum : 370 %	Echauffement : 80 K
Vitesse à pleine charge : 1440 rpm	Type : N

Rév.	Résume des modifications	Fait	Verifié	Date
Exécuteur				
Vérificateur			Page	Révision
Date	16/04/2025		22 / 23	

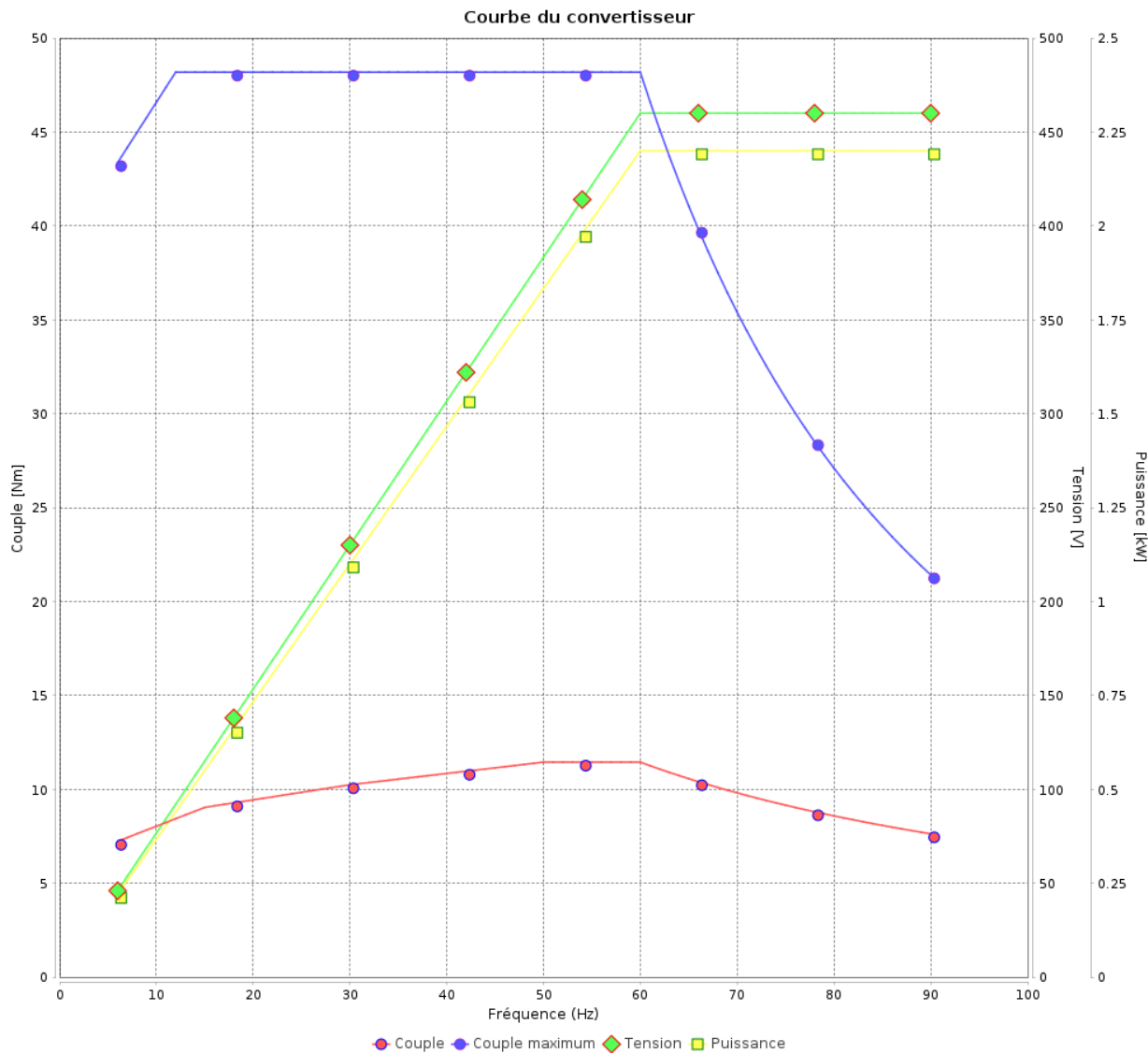
Courbe du convertisseur

Moteurs Electriques Triphasés - Rotor à cage



Client :

Gamme de moteur : W22Xec IE3 Three-Phase Code produit : 15491085



Performance : 460 V 60 Hz 4P

Courant à pleine charge	: 4.06 A	Moment d'inertie (J)	: 0.0090 kgm ²
Intensité de démarrage	: 9.0	Service	: S1
Couple à pleine charge	: 12.0 Nm	Classe d'isolation	: F
Couple de démarrage	: 409 %	Facteur de service	: 1.00
Couple maximum	: 400 %	Echauffement	: 80 K
Vitesse à pleine charge	: 1745 rpm	Type	: N

Rév.	Résumé des modifications		Fait	Verifié	Date
Exécuteur					
Vérificateur					
Date	16/04/2025			Page 23 / 23	Révision

