

FICHE TECHNIQUE

Moteurs Electriques Triphasés - Rotor à cage



Client :

Gamme de moteur : W22Xdb IE3 Three-Phase

Code produit : 15540468

Carcasse	: 80	Type de refroidissement	: IC411 - TEFC
Classe d'isolation	: F	Forme	: B5T
Service	: S1	Sens de rotation ¹	: Les deux sens de rotation
Température ambiante	: -20°C à +40°C	Méthode de démarrage	: Démarrage direct
Altitude	: 1000 m	Poids approximatif ³	: 29.5 kg
Degré de protection	: IP56	Moment d'inertie (J)	: 0.0032 kgm²
Type	: N		

Puissance nominale [kW]	0.75	0.75	0.75	0.75
Pôles	4	4	4	4
Fréquence [Hz]	50	50	50	60
Tension à pleine charge [V]	220/380	230/400	240/415	460
Courant à pleine charge [A]	2.90/1.68	2.92/1.68	2.87/1.66	1.47
Courant de démarrage [A]	19.4/11.3	20.5/11.8	21.0/12.1	12.5
Intensité de démarrage [A]	6.7	7.0	7.3	8.5
Courant à vide [A]	1.73/1.00	1.91/1.10	2.08/1.20	1.00
Vitesse à pleine charge [RPM]	1430	1435	1440	1745
Glissement [%]	4.67	4.33	4.00	3.06
Couple à pleine charge [Nm]	5.01	4.99	4.98	4.11
Couple de démarrage [%]	310	340	370	420
Couple maximum [%]	320	350	380	430
Facteur de service	1.00	1.00	1.00	1.00
Echauffement	80 K	80 K	80 K	80 K
Temps de blocage du rotor	32s (à froid) 18s (à chaud)	32s (à froid) 18s (à chaud)	32s (à froid) 18s (à chaud)	36s (à froid) 20s (à chaud)
Bruit ²	44.0 dB(A)	44.0 dB(A)	44.0 dB(A)	48.0 dB(A)
Rendement (%)	25%			
	50%	79.0	78.0	77.0
	75%	81.5	81.0	81.0
	100%	82.5	82.5	82.5
Cos Φ	25%			
	50%	0.59	0.54	0.50
	75%	0.73	0.68	0.65
	100%	0.82	0.78	0.76

Losses at normative operating points (speed;torque), in percentage of rated output power

Losses (%)	P1 (0,9;1,0)	20.6	20.6	20.6	18.5
	P2 (0,5;1,0)	18.1	18.1	18.1	16.3
	P3 (0,25;1,0)	17.4	17.4	17.4	15.6
	P4 (0,9;0,5)	11.1	11.1	11.1	10.0
	P5 (0,5;0,5)	7.8	7.8	7.8	7.0
	P6 (0,5;0,25)	5.8	5.8	5.8	5.2
	P7 (0,25;0,25)	4.1	4.1	4.1	3.7

	<u>Avant</u>	<u>Derrière</u>
Type de palier	: 6204 ZZ	6203 ZZ
Modèle - blindage	: 00016	00005
Intervalle de graissage	: -	-
Quantité de lubrifiant	: -	-
Type de lubrifiant	: Mobil Polyrex EM	

Efforts sur l'embase
Traction maximum : 422 N
Compression maximum : 707 N

Cette révision annule et remplace la précédente
(1) Vu le bout d'arbre côté attaque.
(2) Mesuré à 1m et avec tolérance de +3dB(A).
(3) Poids approximatif, peut être objet de modification après le processus de fabrication.
(4) At 100% of full load.

Les valeurs sont des moyennes basées sur des tests et d'alimentation sinusoïdale, sous réserve des tolérances de normes IEC 60034-1.

Rév.	Résumé des modifications	Fait	Verifié	Date
Exécuteur				
Vérificateur				
Date	15/04/2025		Page 1 / 15	Révision

FICHE TECHNIQUE

Moteurs Electriques Triphasés - Rotor à cage



Client :

Remarque

Rév.	Résume des modifications		Fait	Verifié	Date
Exécuteur				Page 2 / 15	Révision
Vérificateur					
Date	15/04/2025				

FICHE TECHNIQUE

Moteurs Electriques Triphasés - Rotor à cage



Client :

Protection Thermique

ID	Application	Type	Quantité	Température de détection
1	Bobinage	PTC - 2 FD_MT_FIOS	1 x Phase	150 °C

Information concernant les résistances de réchauffage

Spannung: 200 - 240 V

Rév.	Résume des modifications		Fait	Verifié	Date
Exécuteur					
Vérificateur					
Date	15/04/2025				
				Page 3 / 15	Révision

COURBE COUPLE, COURANT X VITESSE

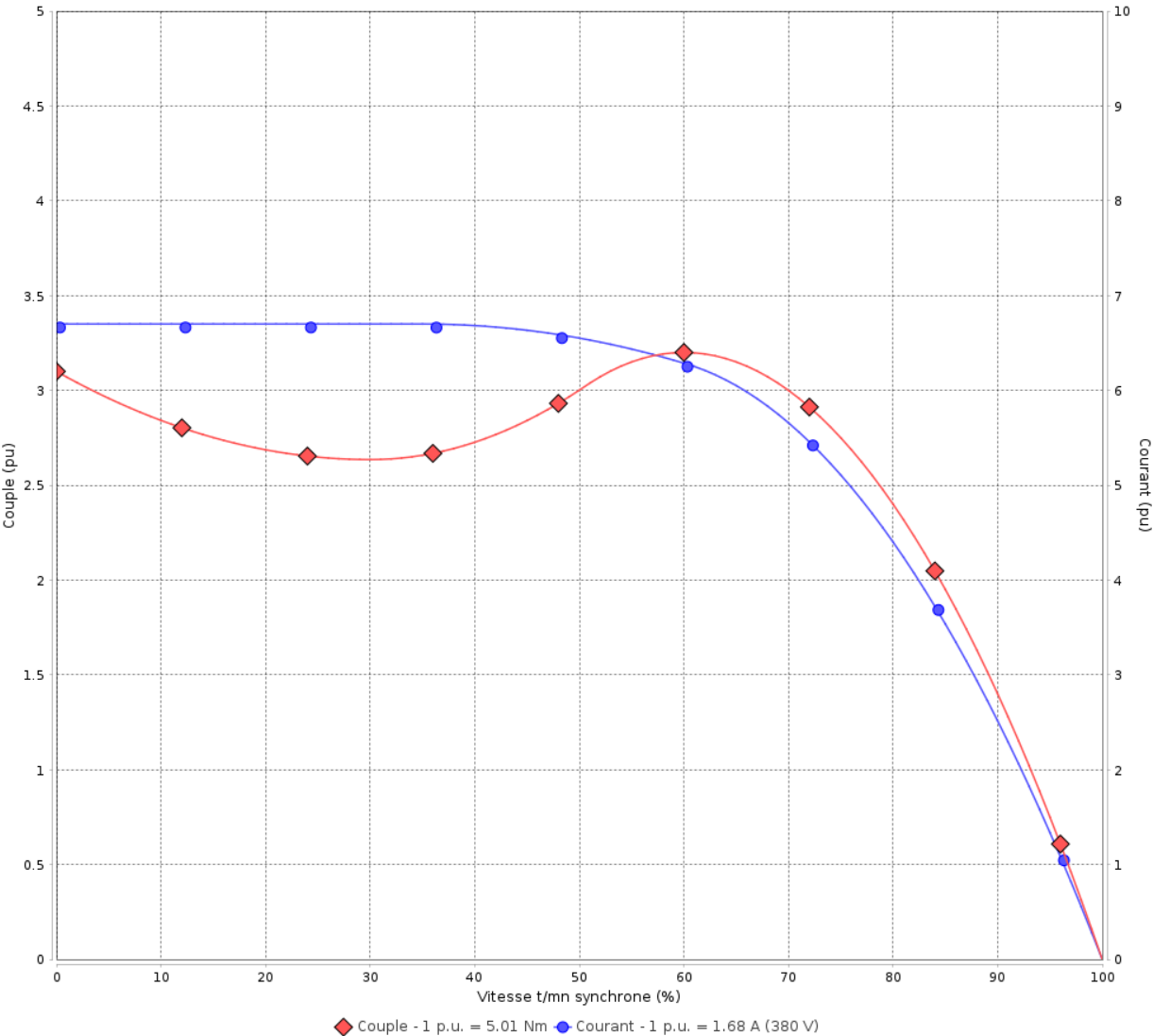
Moteurs Electriques Triphasés - Rotor à cage



Client :

Gamme de moteur : W22Xdb IE3 Three-Phase Code produit : 15540468

COURBE COUPLE, COURANT X VITESSE



Performance	: 220/380 V 50 Hz 4P		
Courant à pleine charge	: 2.90/1.68 A	Moment d'inertie (J)	: 0.0032 kgm²
Intensité de démarrage	: 6.7	Service	: S1
Couple à pleine charge	: 5.01 Nm	Classe d'isolation	: F
Couple de démarrage	: 310 %	Facteur de service	: 1.00
Couple maximum	: 320 %	Echauffement	: 80 K
Vitesse à pleine charge	: 1430 rpm	Type	: N

Temps de blocage du rotor : 32s (à froid) 18s (à chaud)

Rév.	Résume des modifications		Fait	Verifié	Date
Exécuteur				Page 4 / 15	Révision
Vérificateur					
Date	15/04/2025				

COURBE COUPLE, COURANT X VITESSE

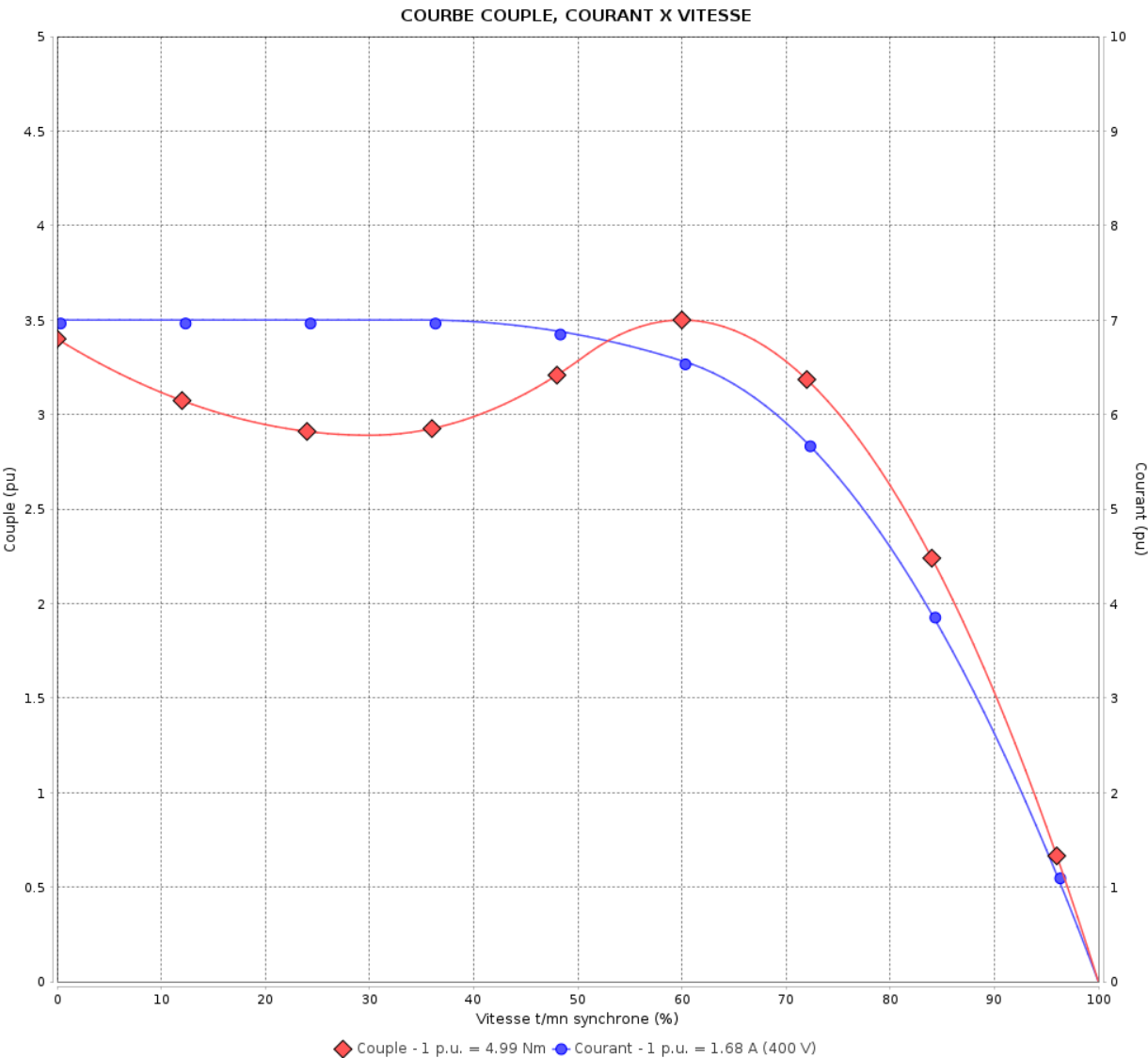
Moteurs Electriques Triphasés - Rotor à cage



Client :

Gamme de moteur : W22Xdb IE3 Three-Phase

Code produit : 15540468



Performance : 230/400 V 50 Hz 4P

Courant à pleine charge	: 2.92/1.68 A	Moment d'inertie (J)	: 0.0032 kgm ²
Intensité de démarrage	: 7.0	Service	: S1
Couple à pleine charge	: 4.99 Nm	Classe d'isolation	: F
Couple de démarrage	: 340 %	Facteur de service	: 1.00
Couple maximum	: 350 %	Echauffement	: 80 K
Vitesse à pleine charge	: 1435 rpm	Type	: N

Temps de blocage du rotor : 32s (à froid) 18s (à chaud)

Rév.	Résumé des modifications	Fait	Verifié	Date
Exécuteur				
Vérificateur				
Date	15/04/2025		Page 5 / 15	Révision

COURBE COUPLE, COURANT X VITESSE

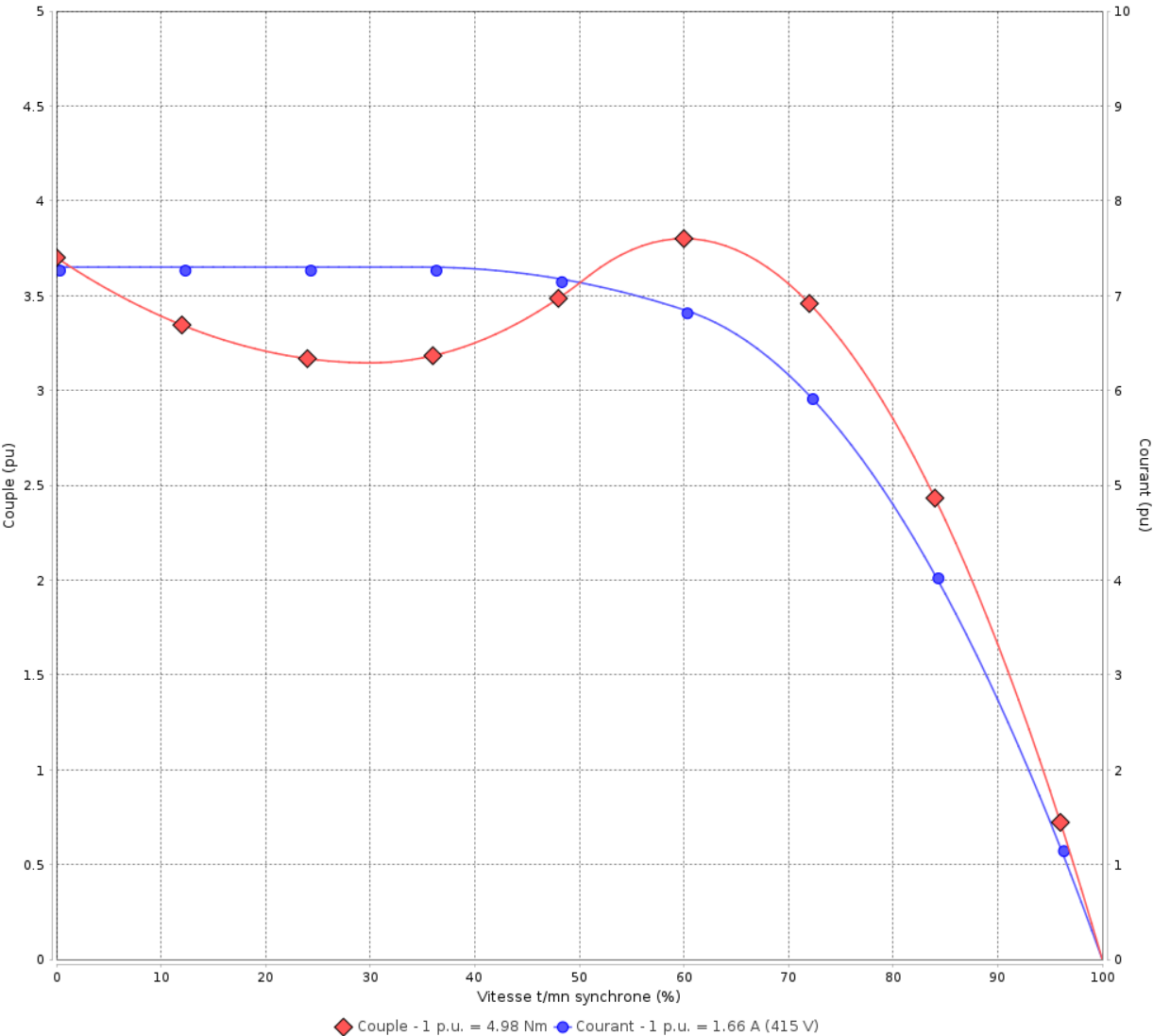
Moteurs Electriques Triphasés - Rotor à cage



Client :

Gamme de moteur : W22Xdb IE3 Three-Phase Code produit : 15540468

COURBE COUPLE, COURANT X VITESSE



Performance	: 240/415 V 50 Hz 4P		
Courant à pleine charge	: 2.87/1.66 A	Moment d'inertie (J)	: 0.0032 kgm²
Intensité de démarrage	: 7.3	Service	: S1
Couple à pleine charge	: 4.98 Nm	Classe d'isolation	: F
Couple de démarrage	: 370 %	Facteur de service	: 1.00
Couple maximum	: 380 %	Echauffement	: 80 K
Vitesse à pleine charge	: 1440 rpm	Type	: N

Temps de blocage du rotor : 32s (à froid) 18s (à chaud)

Rév.	Résumé des modifications		Fait	Verifié	Date
Exécuteur					
Vérificateur					
Date	15/04/2025			Page 6 / 15	Révision

COURBE COUPLE, COURANT X VITESSE

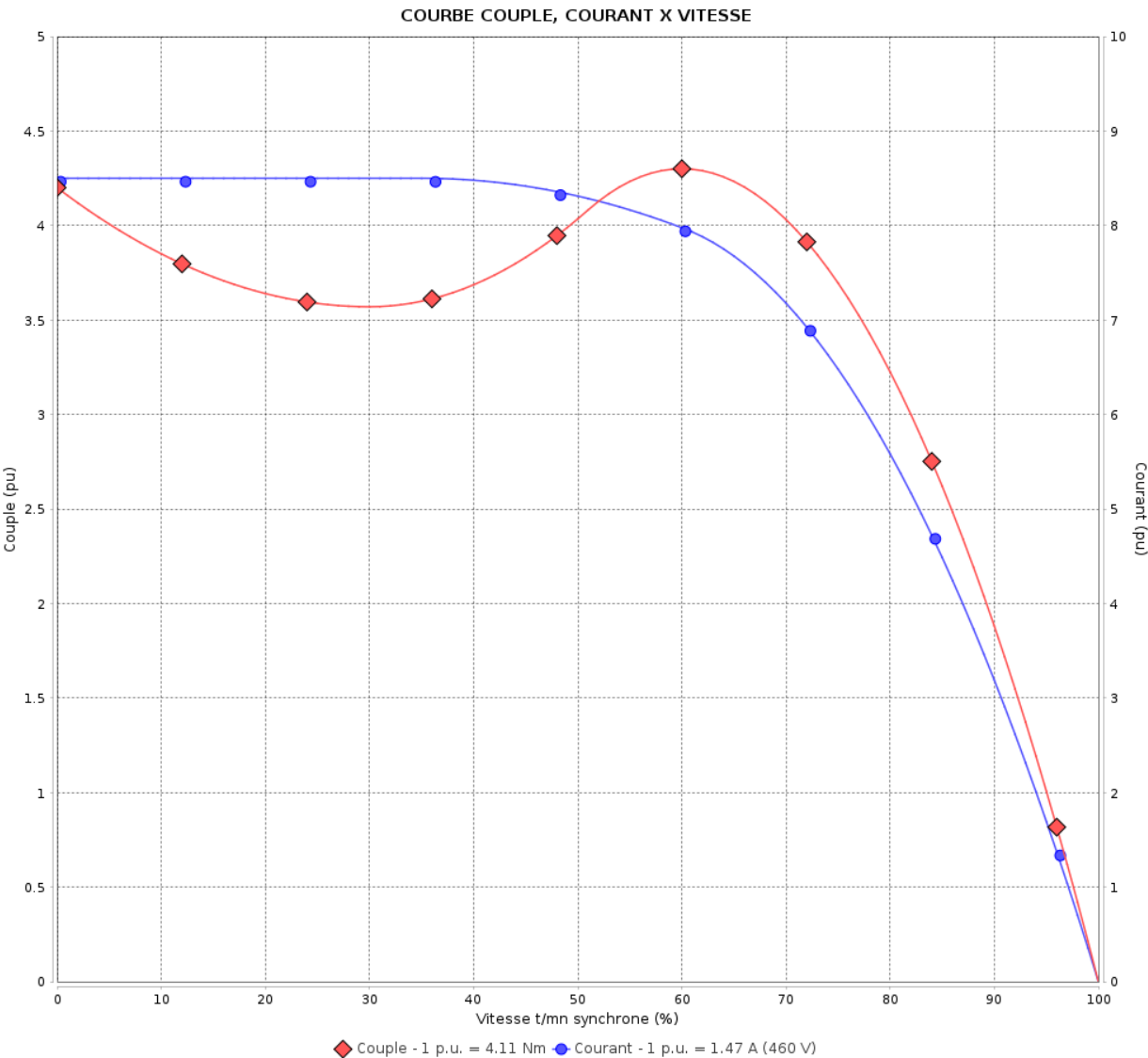
Moteurs Electriques Triphasés - Rotor à cage



Client :

Gamme de moteur : W22Xdb IE3 Three-Phase

Code produit : 15540468



Performance : 460 V 60 Hz 4P

Courant à pleine charge	: 1.47 A	Moment d'inertie (J)	: 0.0032 kgm ²
Intensité de démarrage	: 8.5	Service	: S1
Couple à pleine charge	: 4.11 Nm	Classe d'isolation	: F
Couple de démarrage	: 420 %	Facteur de service	: 1.00
Couple maximum	: 430 %	Echauffement	: 80 K
Vitesse à pleine charge	: 1745 rpm	Type	: N

Temps de blocage du rotor : 36s (à froid) 20s (à chaud)

Rév.	Résumé des modifications	Fait	Vérifié	Date
Exécuteur				
Vérificateur				
Date	15/04/2025		Page 7 / 15	Révision

Courbe de performance en charge

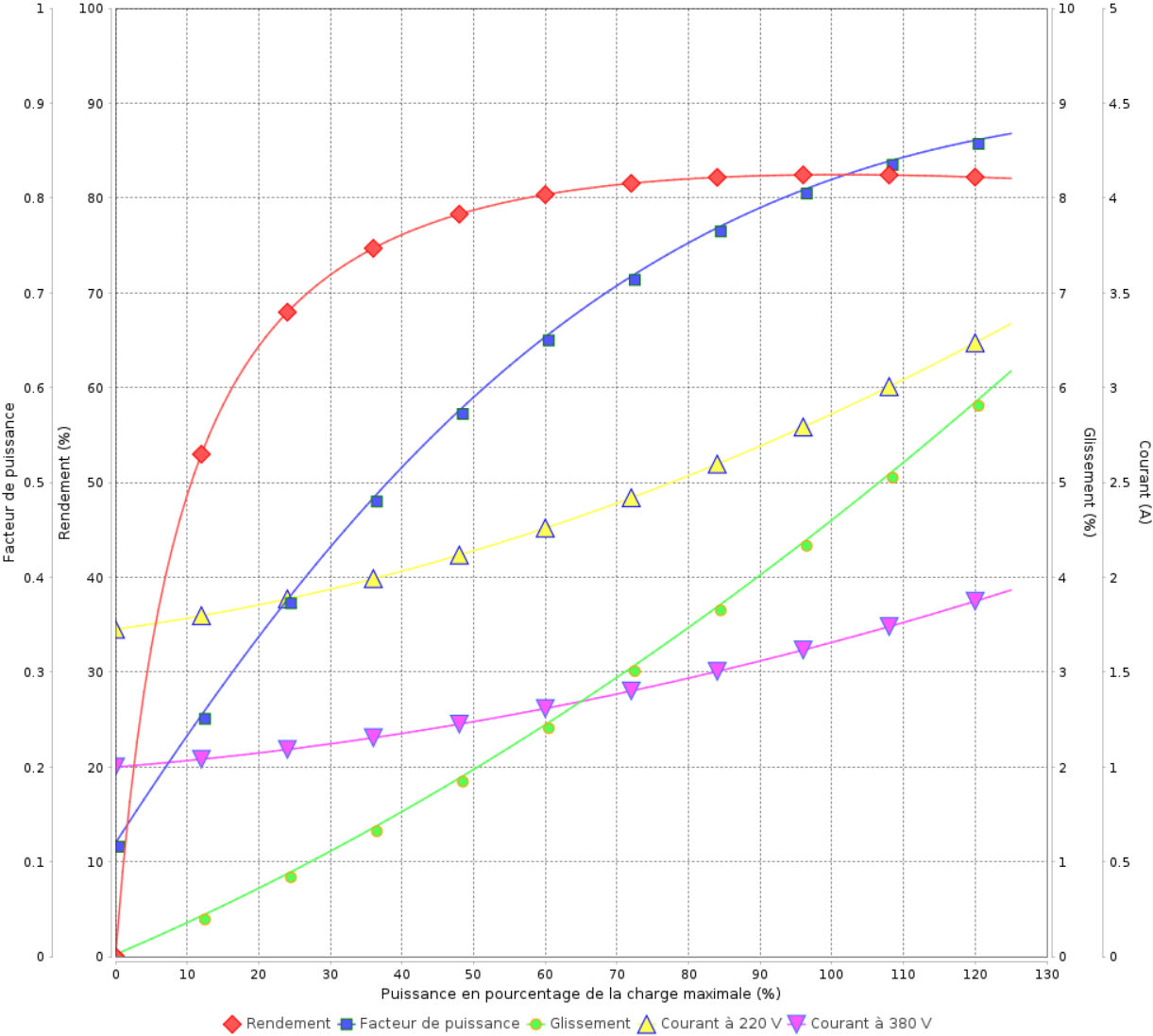
Moteurs Electriques Triphasés - Rotor à cage



Client :

Gamme de moteur : W22Xdb IE3 Three-Phase Code produit : 15540468

Courbe de performance en charge



Performance : 220/380 V 50 Hz 4P			
Courant à pleine charge	: 2.90/1.68 A	Moment d'inertie (J)	: 0.0032 kgm²
Intensité de démarrage	: 6.7	Service	: S1
Couple à pleine charge	: 5.01 Nm	Classe d'isolation	: F
Couple de démarrage	: 310 %	Facteur de service	: 1.00
Couple maximum	: 320 %	Echauffement	: 80 K
Vitesse à pleine charge	: 1430 rpm	Type	: N

Rév.	Résumé des modifications		Fait	Verifié	Date
Exécuteur					
Vérificateur				Page	Révision
Date	15/04/2025			8 / 15	

Courbe de performance en charge

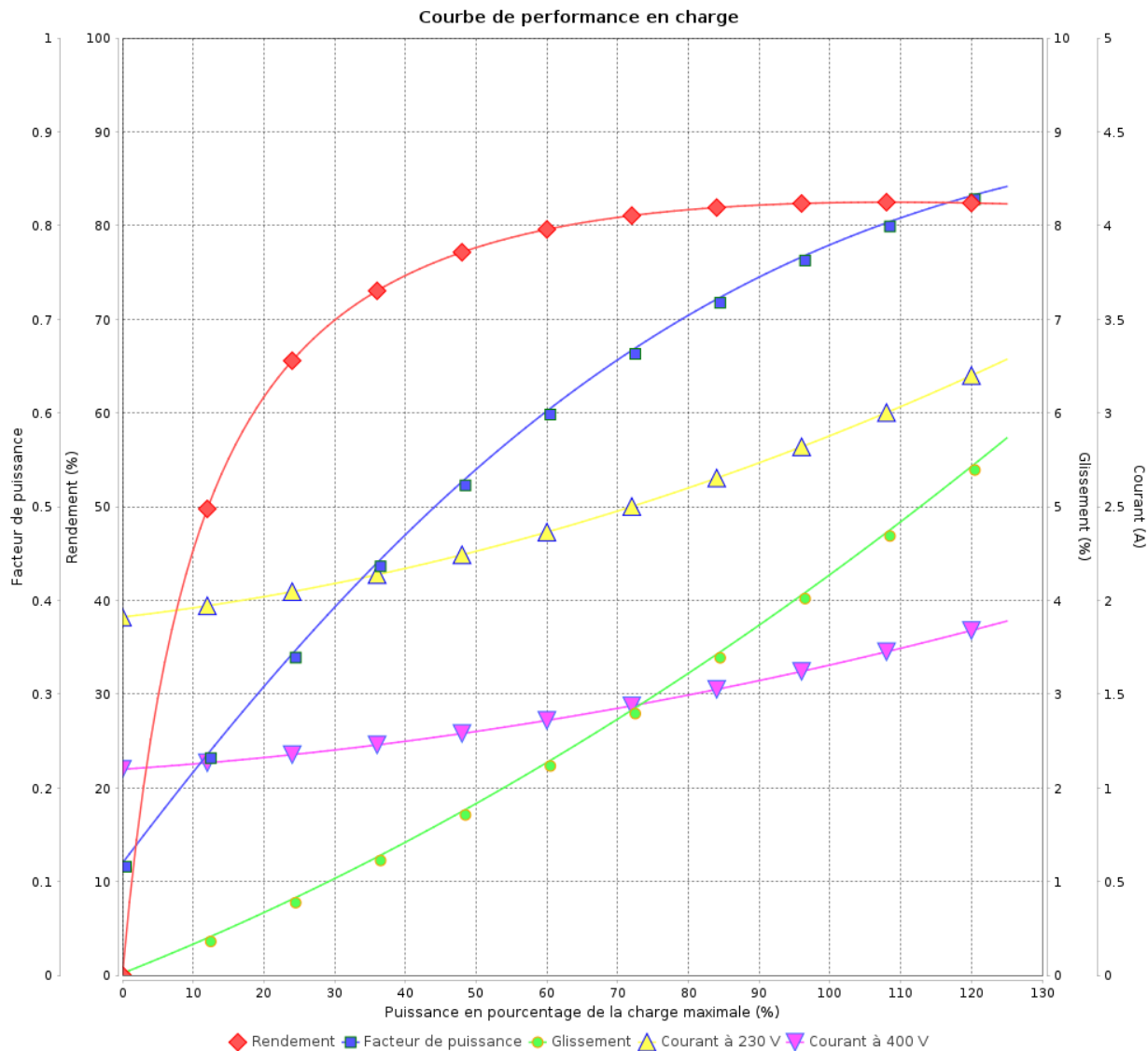
Moteurs Electriques Triphasés - Rotor à cage



Client :

Gamme de moteur : W22Xdb IE3 Three-Phase

Code produit : 15540468



Performance : 230/400 V 50 Hz 4P

Courant à pleine charge	: 2.92/1.68 A	Moment d'inertie (J)	: 0.0032 kgm ²
Intensité de démarrage	: 7.0	Service	: S1
Couple à pleine charge	: 4.99 Nm	Classe d'isolation	: F
Couple de démarrage	: 340 %	Facteur de service	: 1.00
Couple maximum	: 350 %	Echauffement	: 80 K
Vitesse à pleine charge	: 1435 rpm	Type	: N

Rév.	Résumé des modifications	Fait	Verifié	Date
Exécuter				
Vérificateur				
Date	15/04/2025		Page 9 / 15	Révision

Courbe de performance en charge

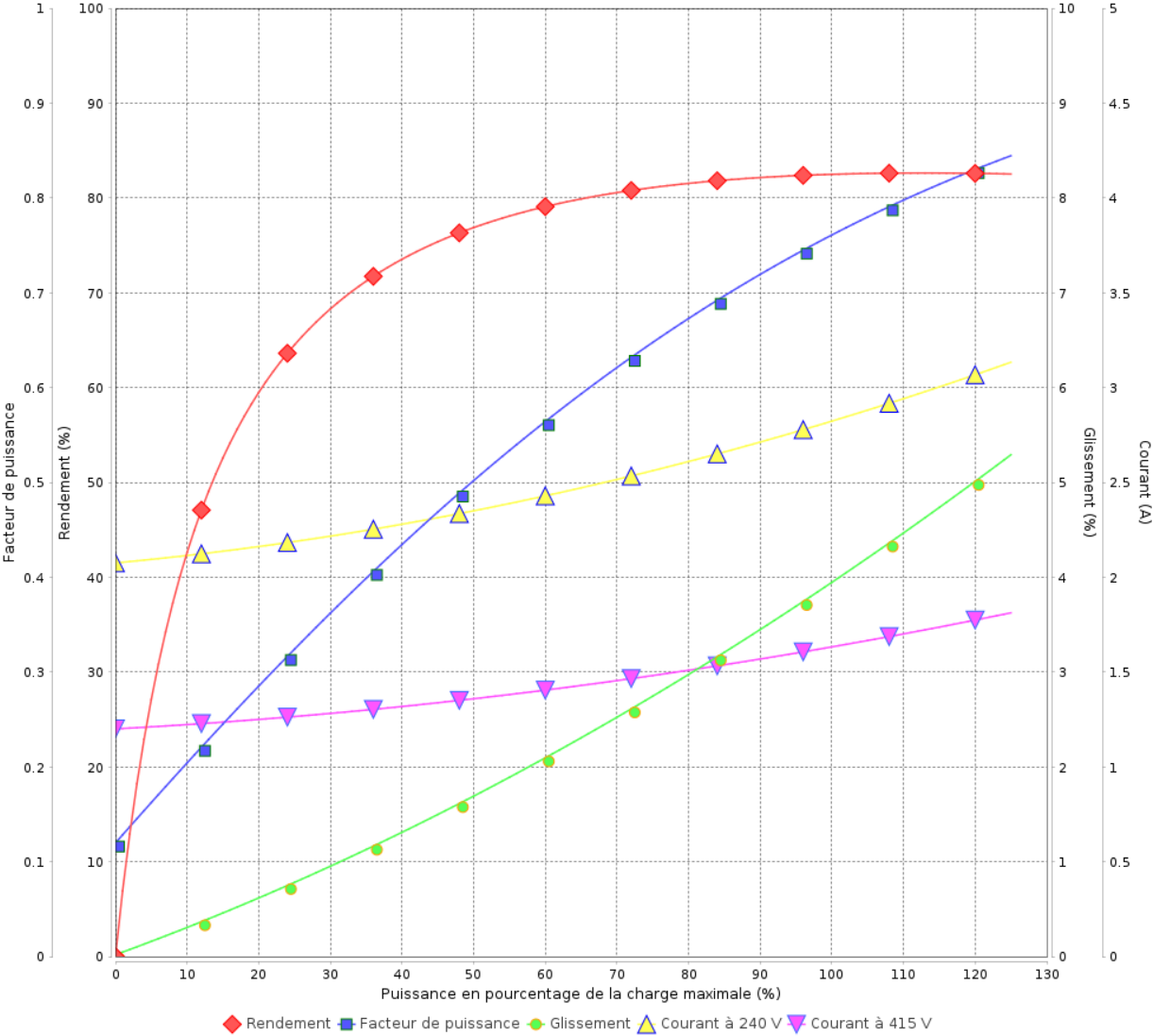
Moteurs Electriques Triphasés - Rotor à cage



Client :

Gamme de moteur : W22Xdb IE3 Three-Phase Code produit : 15540468

Courbe de performance en charge



Performance : 240/415 V 50 Hz 4P			
Courant à pleine charge	: 2.87/1.66 A	Moment d'inertie (J)	: 0.0032 kgm²
Intensité de démarrage	: 7.3	Service	: S1
Couple à pleine charge	: 4.98 Nm	Classe d'isolation	: F
Couple de démarrage	: 370 %	Facteur de service	: 1.00
Couple maximum	: 380 %	Echauffement	: 80 K
Vitesse à pleine charge	: 1440 rpm	Type	: N

Rév.	Résume des modifications	Fait	Verifié	Date
Exécuteur				
Vérificateur				
Date	15/04/2025		Page 10 / 15	Révision

Courbe de performance en charge

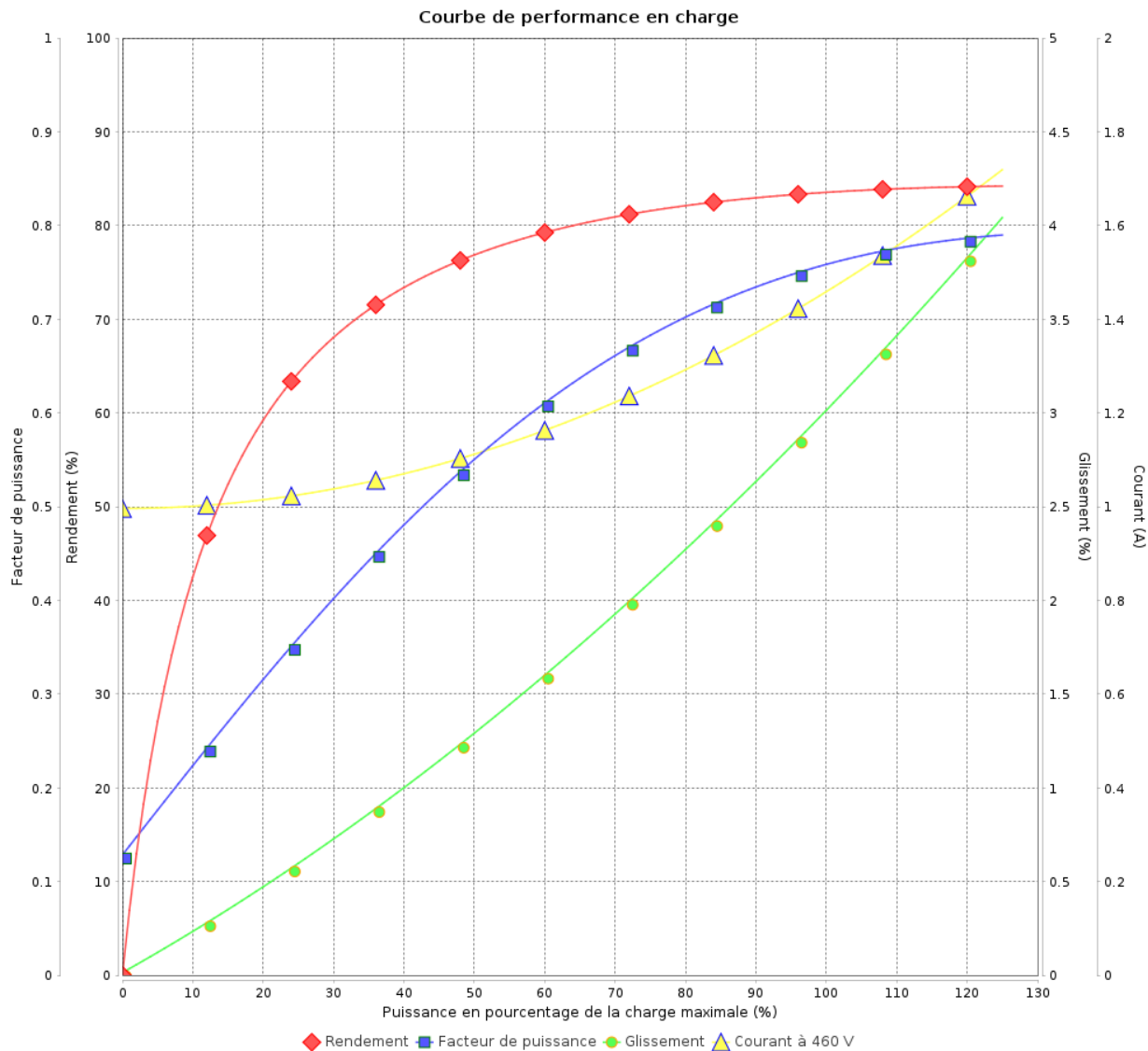
Moteurs Electriques Triphasés - Rotor à cage



Client :

Gamme de moteur : W22Xdb IE3 Three-Phase

Code produit : 15540468



Performance : 460 V 60 Hz 4P

Courant à pleine charge	: 1.47 A	Moment d'inertie (J)	: 0.0032 kgm ²
Intensité de démarrage	: 8.5	Service	: S1
Couple à pleine charge	: 4.11 Nm	Classe d'isolation	: F
Couple de démarrage	: 420 %	Facteur de service	: 1.00
Couple maximum	: 430 %	Echauffement	: 80 K
Vitesse à pleine charge	: 1745 rpm	Type	: N

Rév.	Résumé des modifications	Fait	Verifié	Date
Exécuteur				
Vérificateur				
Date	15/04/2025		Page 11 / 15	Révision

Courbe du convertisseur

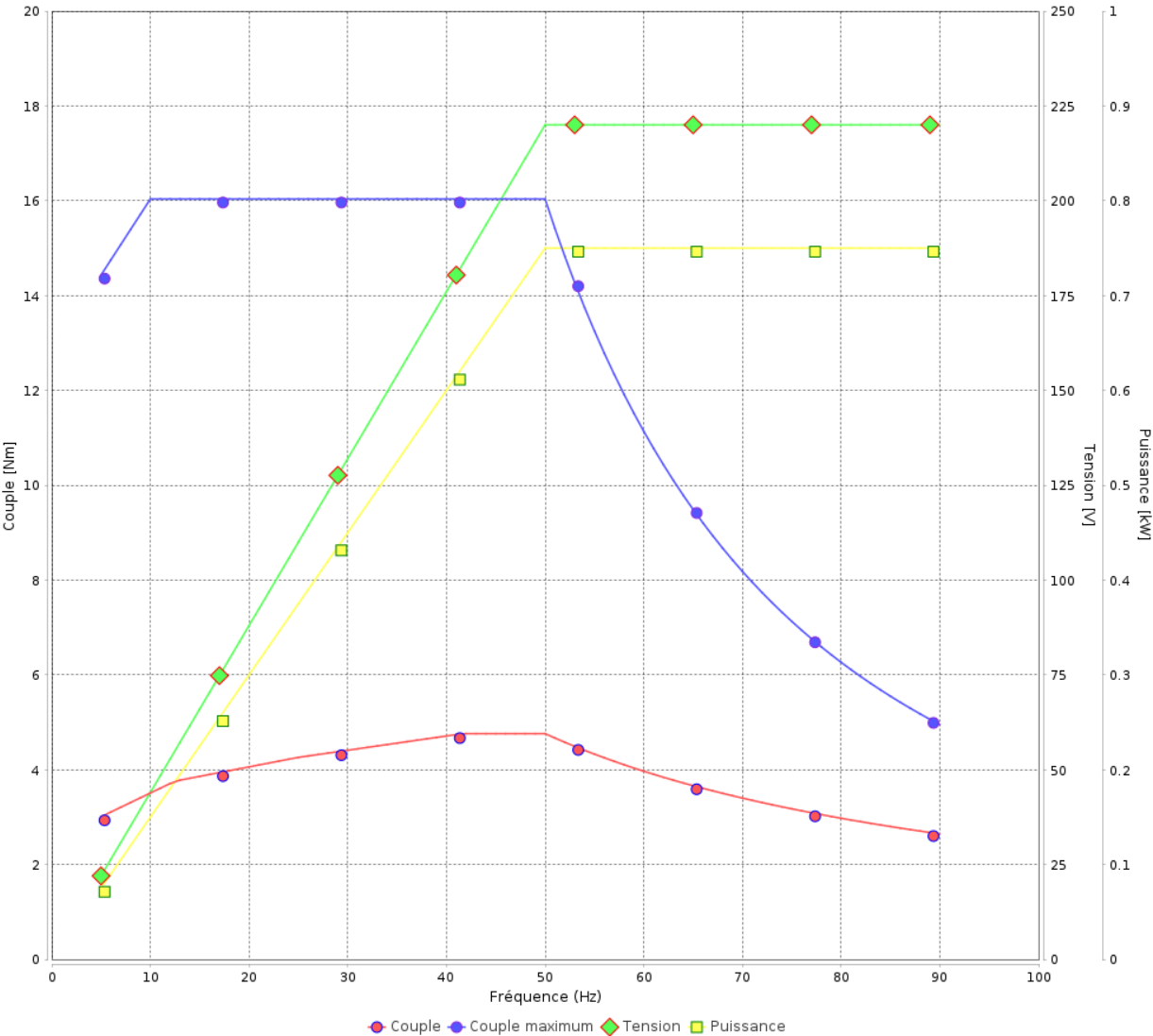
Moteurs Electriques Triphasés - Rotor à cage



Client :

Gamme de moteur : W22Xdb IE3 Three-Phase Code produit : 15540468

Courbe du convertisseur



Performance : 220/380 V 50 Hz 4P	
Courant à pleine charge : 2.90/1.68 A	Moment d'inertie (J) : 0.0032 kgm²
Intensité de démarrage : 6.7	Service : S1
Couple à pleine charge : 5.01 Nm	Classe d'isolation : F
Couple de démarrage : 310 %	Facteur de service : 1.00
Couple maximum : 320 %	Echauffement : 80 K
Vitesse à pleine charge : 1430 rpm	Type : N

Rév.	Résime des modifications	Fait	Verifié	Date
Exécuteur				
Vérificateur			Page	Révision
Date	15/04/2025		12 / 15	

Courbe du convertisseur

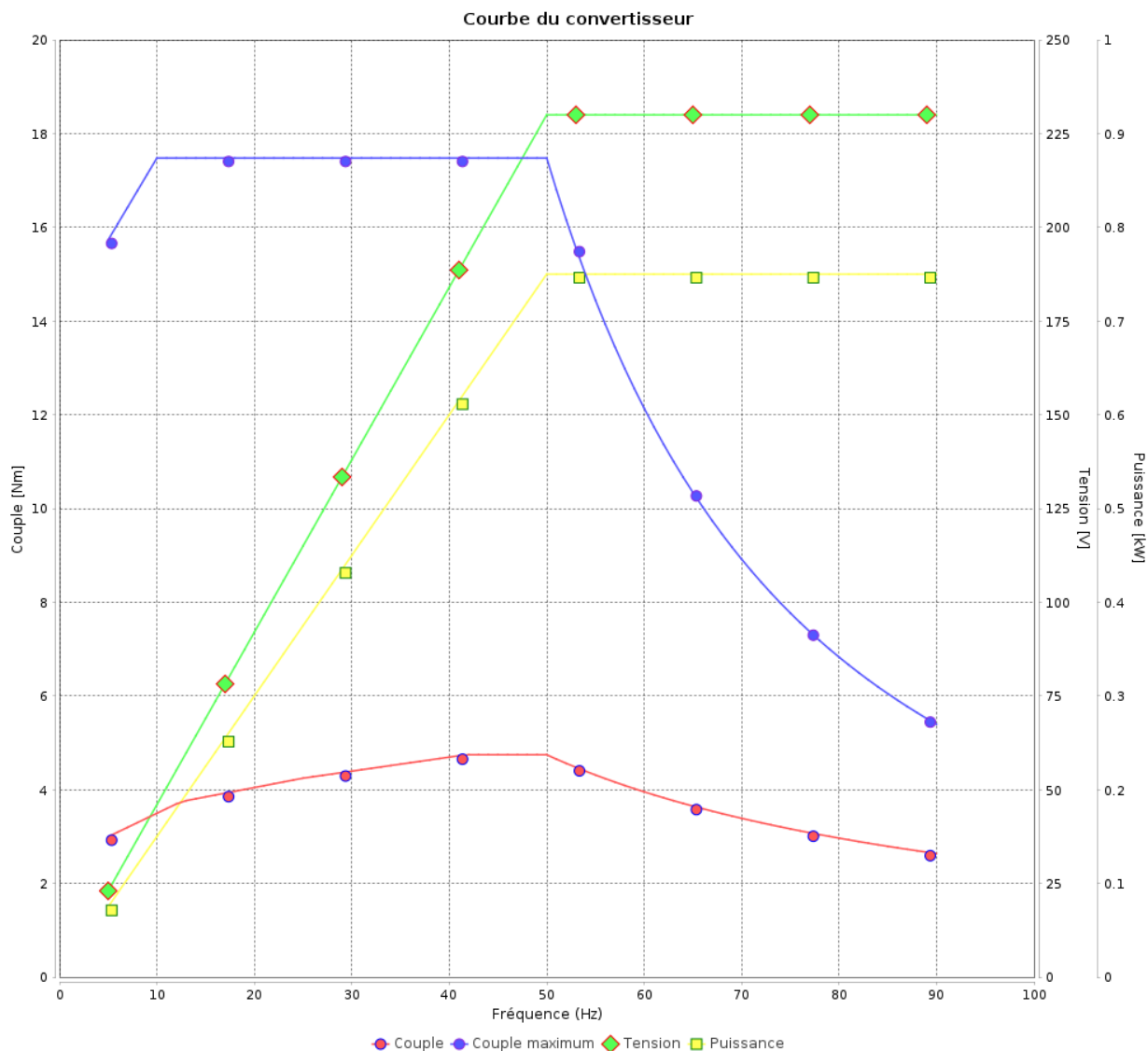
Moteurs Electriques Triphasés - Rotor à cage



Client :

Gamme de moteur : W22Xdb IE3 Three-Phase

Code produit : 15540468



Performance : 230/400 V 50 Hz 4P

Courant à pleine charge	: 2.92/1.68 A	Moment d'inertie (J)	: 0.0032 kgm ²
Intensité de démarrage	: 7.0	Service	: S1
Couple à pleine charge	: 4.99 Nm	Classe d'isolation	: F
Couple de démarrage	: 340 %	Facteur de service	: 1.00
Couple maximum	: 350 %	Echauffement	: 80 K
Vitesse à pleine charge	: 1435 rpm	Type	: N

Rév.	Résumé des modifications	Fait	Verifié	Date
Exécuteur				
Vérificateur				
Date	15/04/2025		Page 13 / 15	Révision

Courbe du convertisseur

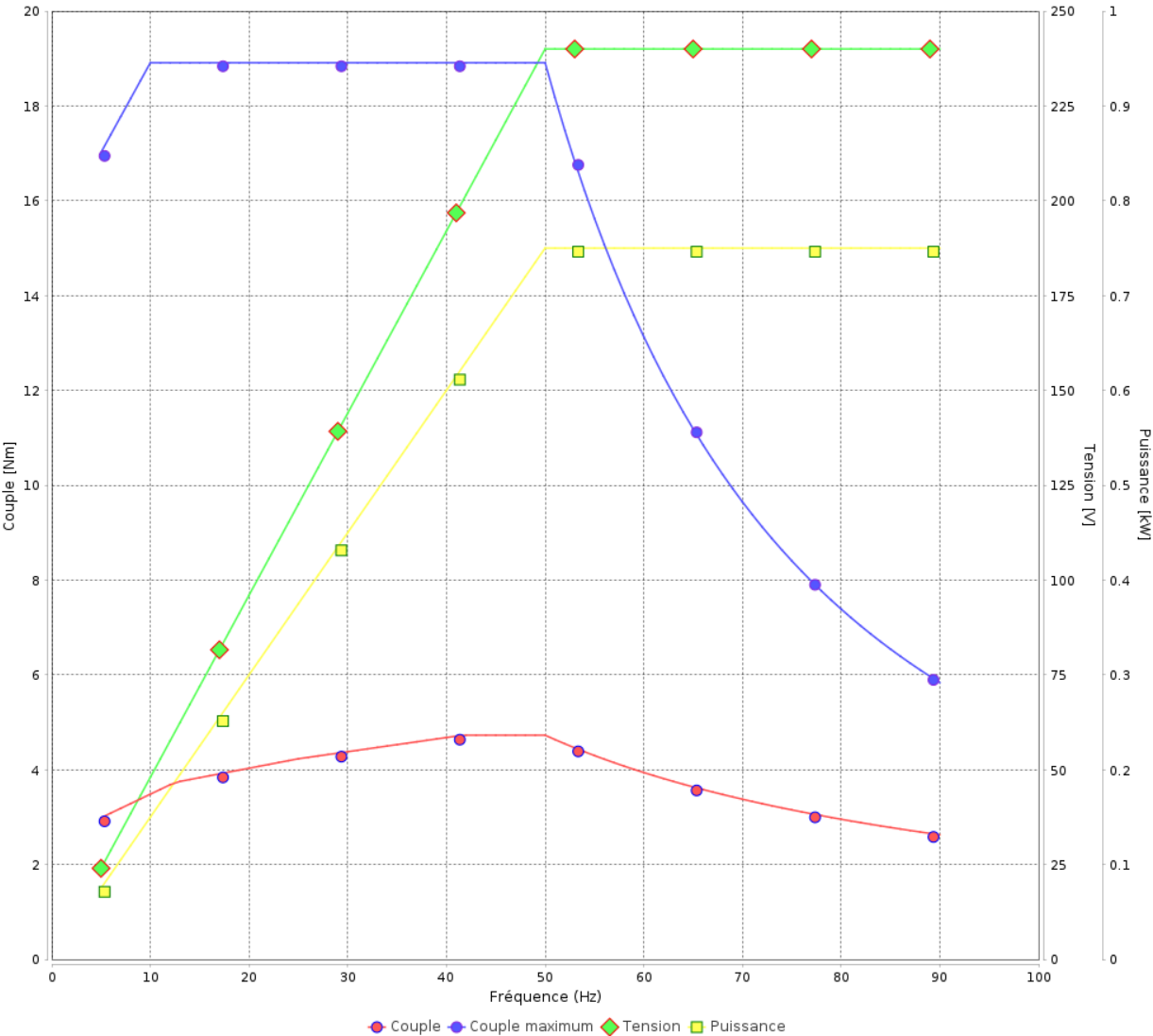
Moteurs Electriques Triphasés - Rotor à cage



Client :

Gamme de moteur : W22Xdb IE3 Three-Phase Code produit : 15540468

Courbe du convertisseur



Performance : 240/415 V 50 Hz 4P	
Courant à pleine charge : 2.87/1.66 A	Moment d'inertie (J) : 0.0032 kgm²
Intensité de démarrage : 7.3	Service : S1
Couple à pleine charge : 4.98 Nm	Classe d'isolation : F
Couple de démarrage : 370 %	Facteur de service : 1.00
Couple maximum : 380 %	Echauffement : 80 K
Vitesse à pleine charge : 1440 rpm	Type : N

Rév.	Résume des modifications	Fait	Verifié	Date
Exécuteur				
Vérificateur				
Date	15/04/2025		Page 14 / 15	Révision

Courbe du convertisseur

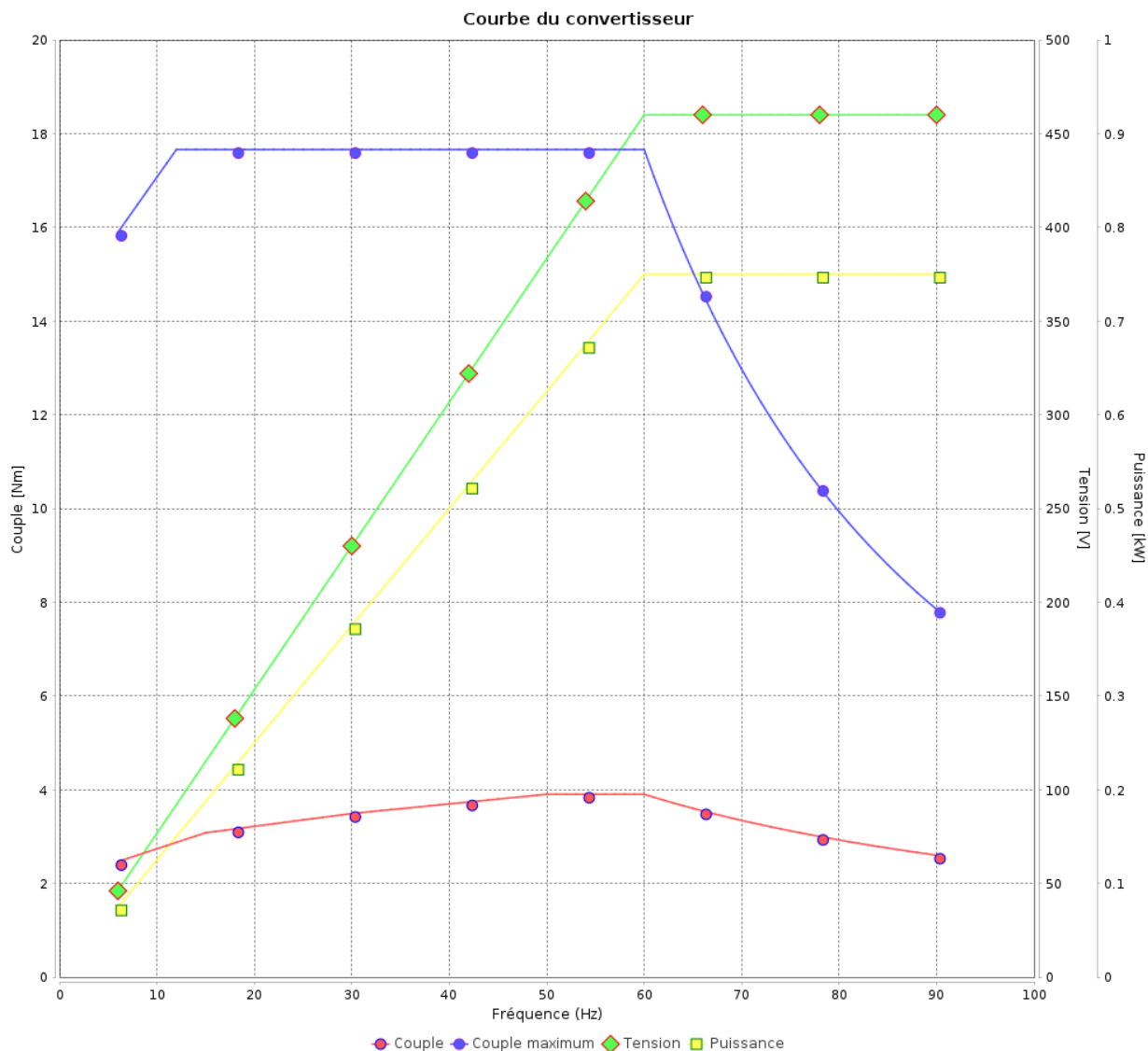
Moteurs Electriques Triphasés - Rotor à cage



Client :

Gamme de moteur : W22Xdb IE3 Three-Phase

Code produit : 15540468



Performance : 460 V 60 Hz 4P

Courant à pleine charge : 1.47 A
Intensité de démarrage : 8.5
Couple à pleine charge : 4.11 Nm
Couple de démarrage : 420 %
Couple maximum : 430 %
Vitesse à pleine charge : 1745 rpm

Moment d'inertie (J) : 0.0032 kgm²
Service : S1
Classe d'isolation : F
Facteur de service : 1.00
Echauffement : 80 K
Type : N

Rév.	Résumé des modifications	Fait	Verifié	Date
Exécuteur				
Vérificateur				
Date	15/04/2025		Page 15 / 15	Révision

