

FICHE TECHNIQUE

Moteurs Electriques Triphasés - Rotor à cage



Client :

Gamme de moteur : W22 IE1 Three-Phase

Code produit : 11255232

Carcasse	: 355M/L	Type de refroidissement	: IC411 - TEFC
Classe d'isolation	: F	Forme	: B3T
Service	: S1	Sens de rotation ¹	: Les deux sens de rotation
Température ambiante	: -20°C à +40°C	Méthode de démarrage	: Démarrage direct
Altitude	: 1000 m	Poids approximatif ³	: 1683 kg
Degré de protection	: IP55	Moment d'inertie (J)	: 15.9 kgm ²
Type	: N		

Puissance nominale [kW]	185	185	185	185
Pôles	8	8	8	8
Fréquence [Hz]	50	50	50	60
Tension à pleine charge [V]	380/660	400/690	415	460
Courant à pleine charge [A]	371/214	362/210	357	314
Courant de démarrage [A]	2226/1282	2353/1364	2499	2167
Intensité de démarrage [A]	6.0	6.5	7.0	6.9
Courant à vide [A]	135/77.7	145/84.1	155	135
Vitesse à pleine charge [RPM]	742	743	744	894
Glissement [%]	1.07	0.93	0.80	0.67
Couple à pleine charge [Nm]	2380	2380	2380	1980
Couple de démarrage [%]	140	160	180	170
Couple maximum [%]	190	210	229	229
Facteur de service	1.00	1.00	1.00	1.00
Echauffement	80 K	80 K	80 K	80 K
Temps de blocage du rotor	82s (à froid) 46s (à chaud)	82s (à froid) 46s (à chaud)	82s (à froid) 46s (à chaud)	82s (à froid) 46s (à chaud)
Bruit ²	70.0 dB(A)	70.0 dB(A)	70.0 dB(A)	75.0 dB(A)
Rendement (%)	25%			
	50%	92.1	91.9	91.7
	75%	92.3	92.3	92.1
	100%	92.3	92.3	92.3
Cos Φ	25%			
	50%	0.69	0.64	0.60
	75%	0.78	0.75	0.72
	100%	0.82	0.80	0.78

	<u>Avant</u>	<u>Derrière</u>
Type de palier	: 6322 C3	6319 C3
Modèle - blindage	: 00047	00014
Intervalle de graissage	: 19000 h	20000 h
Quantité de lubrifiant	: 60 g	45 g
Type de lubrifiant	: Mobil Polyrex EM	

Efforts sur l'embase
 Traction maximum : 21568 N
 Compression maximum : 38073 N

Remarque

Cette révision annule et remplace la précédente
 (1) Vu le bout d'arbre côté attaque.
 (2) Mesuré à 1m et avec tolérance de +3dB(A).
 (3) Poids approximatif, peut être objet de modification après le processus de fabrication.
 (4) At 100% of full load.

Les valeurs sont des moyennes basées sur des tests et d'alimentation sinusoïdale, sous réserve des tolérances de normes IEC 60034-1.

Rév.	Résumé des modifications	Fait	Vérifié	Date
Exécuteur			Page	Révision
Vérificateur				
Date				
			1 / 18	

FICHE TECHNIQUE

Moteurs Electriques Triphasés - Rotor à cage



Client :

Protection Thermique

ID	Application	Type	Quantité	Température de détection
1	Bobinage	PTC - 2 FD_MT_FIOS	1 x Phase	155 °C

Rév.	Résime des modifications	Fait	Verifié	Date
Exécuteur				
Vérificateur			Page	Révision
Date	02/06/2026		2 / 18	

COURBE COUPLE, COURANT X VITESSE

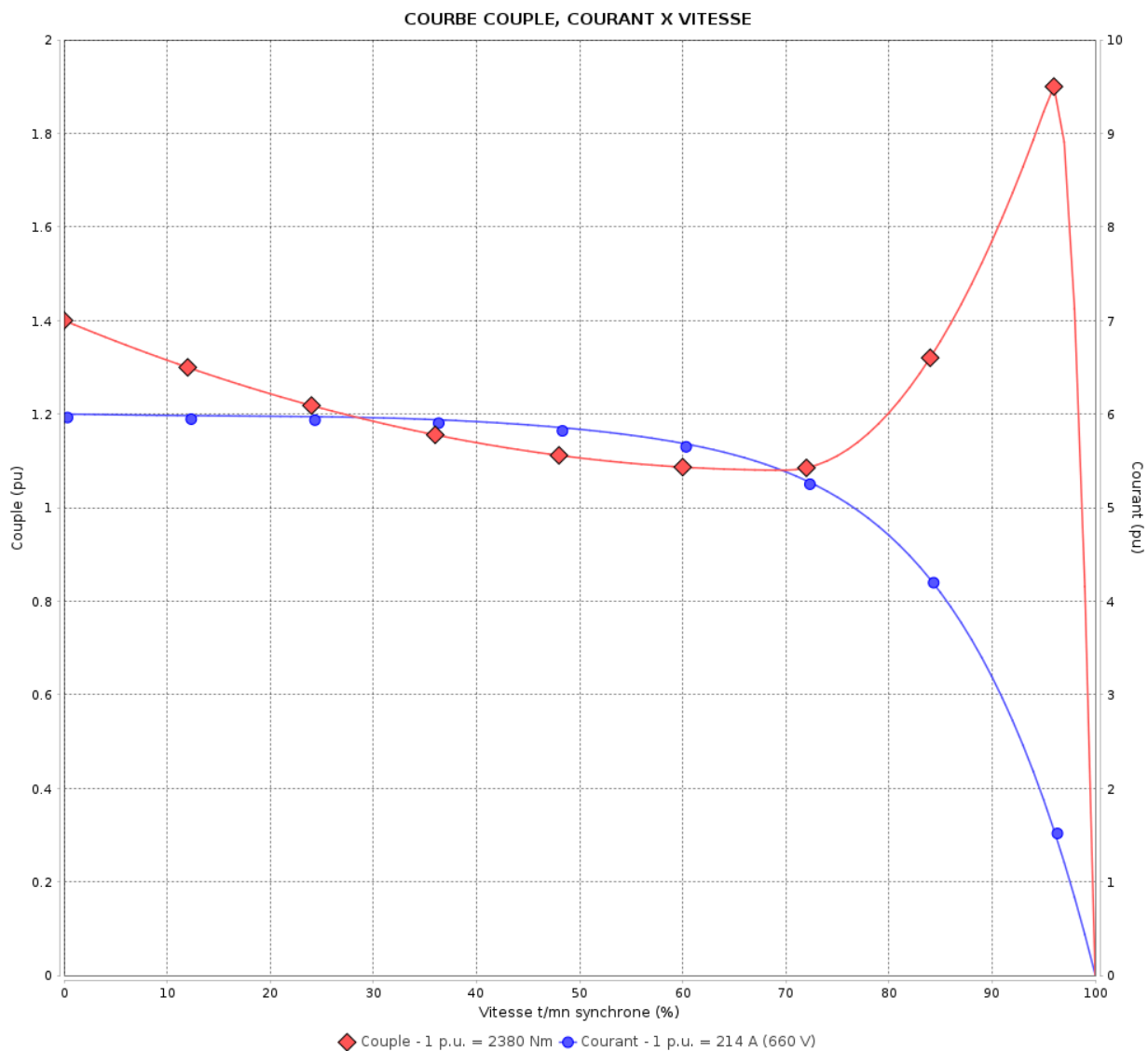
Moteurs Electriques Triphasés - Rotor à cage



Client :

Gamme de moteur : W22 IE1 Three-Phase

Code produit : 11255232



Performance : 380/660 V 50 Hz 8P

Courant à pleine charge : 371/214 A
 Intensité de démarrage : 6.0
 Couple à pleine charge : 2380 Nm
 Couple de démarrage : 140 %
 Couple maximum : 190 %
 Vitesse à pleine charge : 742 rpm

Moment d'inertie (J) : 15.9 kgm²
 Service : S1
 Classe d'isolation : F
 Facteur de service : 1.00
 Service : S1

Temps de blocage du rotor : 82s (à froid) 46s (à chaud)

Rév.	Résime des modifications	Fait	Verifié	Date
Exécuteur		Page		Révision
Vérificateur		3 / 18		
Date	02/06/2026			

COURBE COUPLE, COURANT X VITESSE

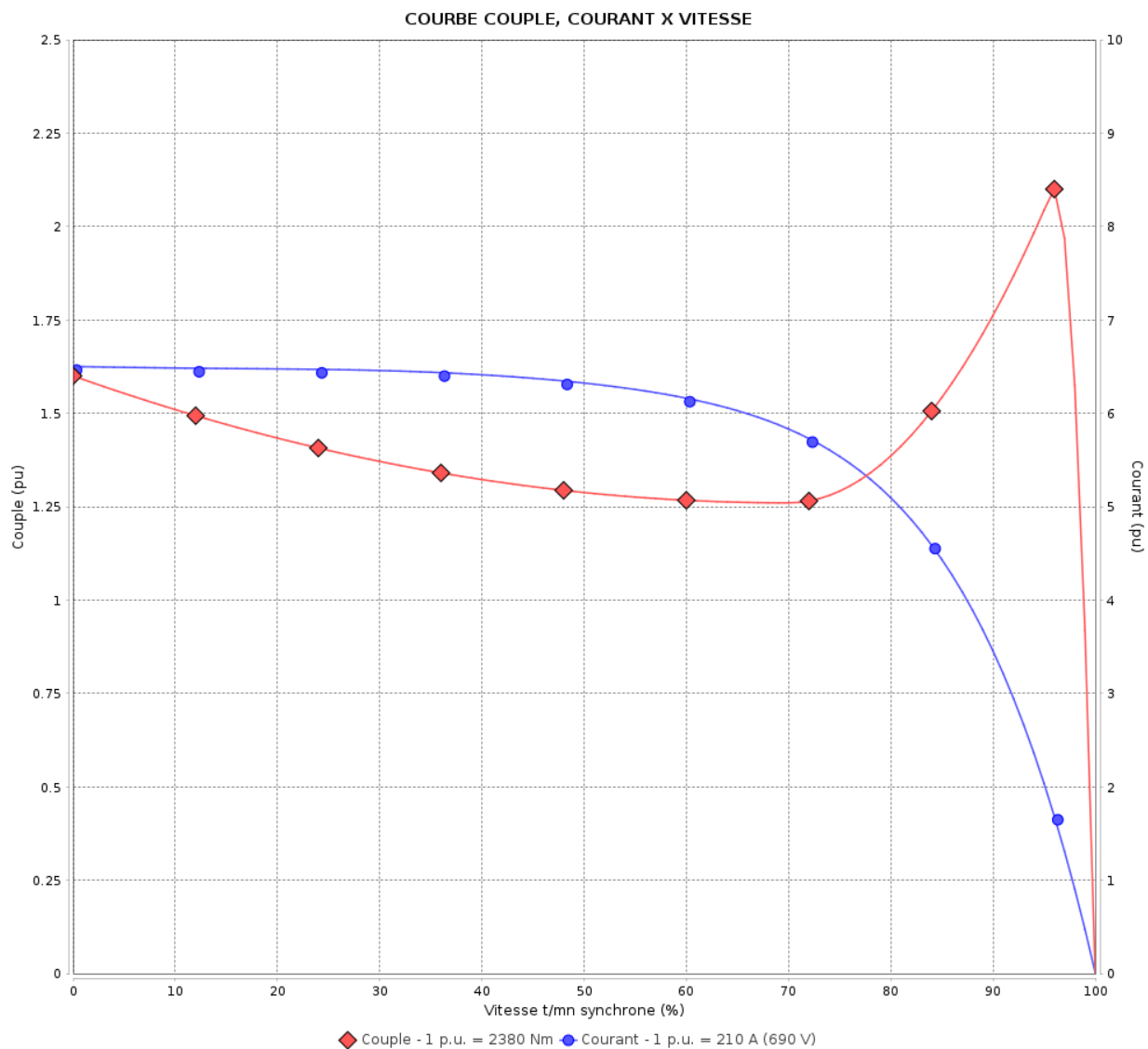
Moteurs Electriques Triphasés - Rotor à cage



Client :

Gamme de moteur : W22 IE1 Three-Phase

Code produit : 11255232



Performance : 400/690 V 50 Hz 8P

Courant à pleine charge : 362/210 A
 Intensité de démarrage : 6.5
 Couple à pleine charge : 2380 Nm
 Couple de démarrage : 160 %
 Couple maximum : 210 %
 Vitesse à pleine charge : 743 rpm

Moment d'inertie (J) : 15.9 kgm²
 Service : S1
 Classe d'isolation : F
 Facteur de service : 1.00
 Service : S1

Temps de blocage du rotor : 82s (à froid) 46s (à chaud)

Rév.	Résime des modifications	Fait	Verifié	Date
Exécuteur		Page		Révision
Vérificateur		4 / 18		
Date	02/06/2026			

COURBE COUPLE, COURANT X VITESSE

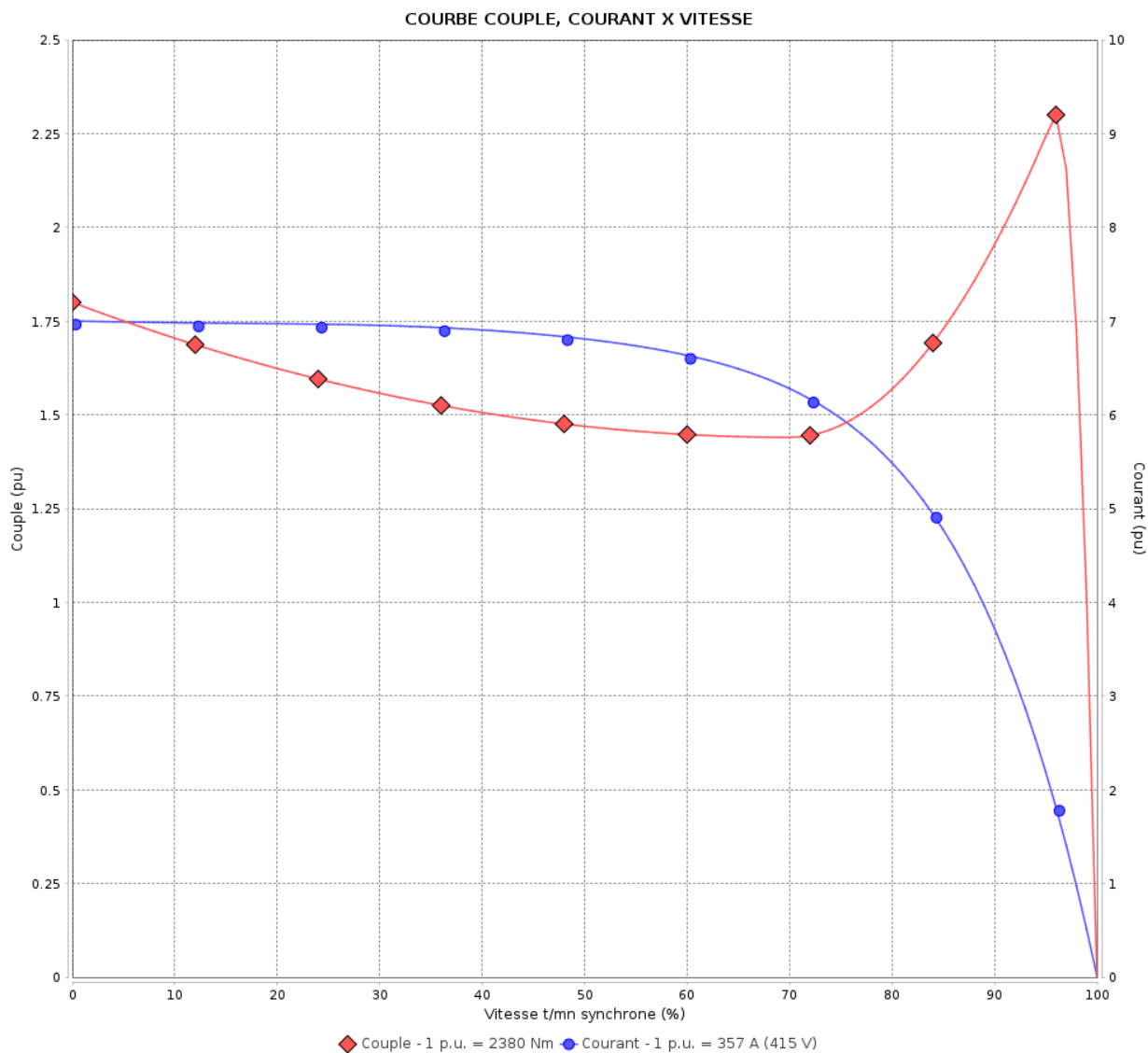
Moteurs Electriques Triphasés - Rotor à cage



Client :

Gamme de moteur : W22 IE1 Three-Phase

Code produit : 11255232



Performance : 415 V 50 Hz 8P

Courant à pleine charge	: 357 A	Moment d'inertie (J)	: 15.9 kgm ²
Intensité de démarrage	: 7.0	Service	: S1
Couple à pleine charge	: 2380 Nm	Classe d'isolation	: F
Couple de démarrage	: 180 %	Facteur de service	: 1.00
Couple maximum	: 229 %	Service	: S1
Vitesse à pleine charge	: 744 rpm		

Temps de blocage du rotor : 82s (à froid) 46s (à chaud)

Rév.	Résumé des modifications	Fait	Verifié	Date
Exécuteur		Page		Révision
Vérificateur		5 / 18		
Date	02/06/2026			

COURBE COUPLE, COURANT X VITESSE

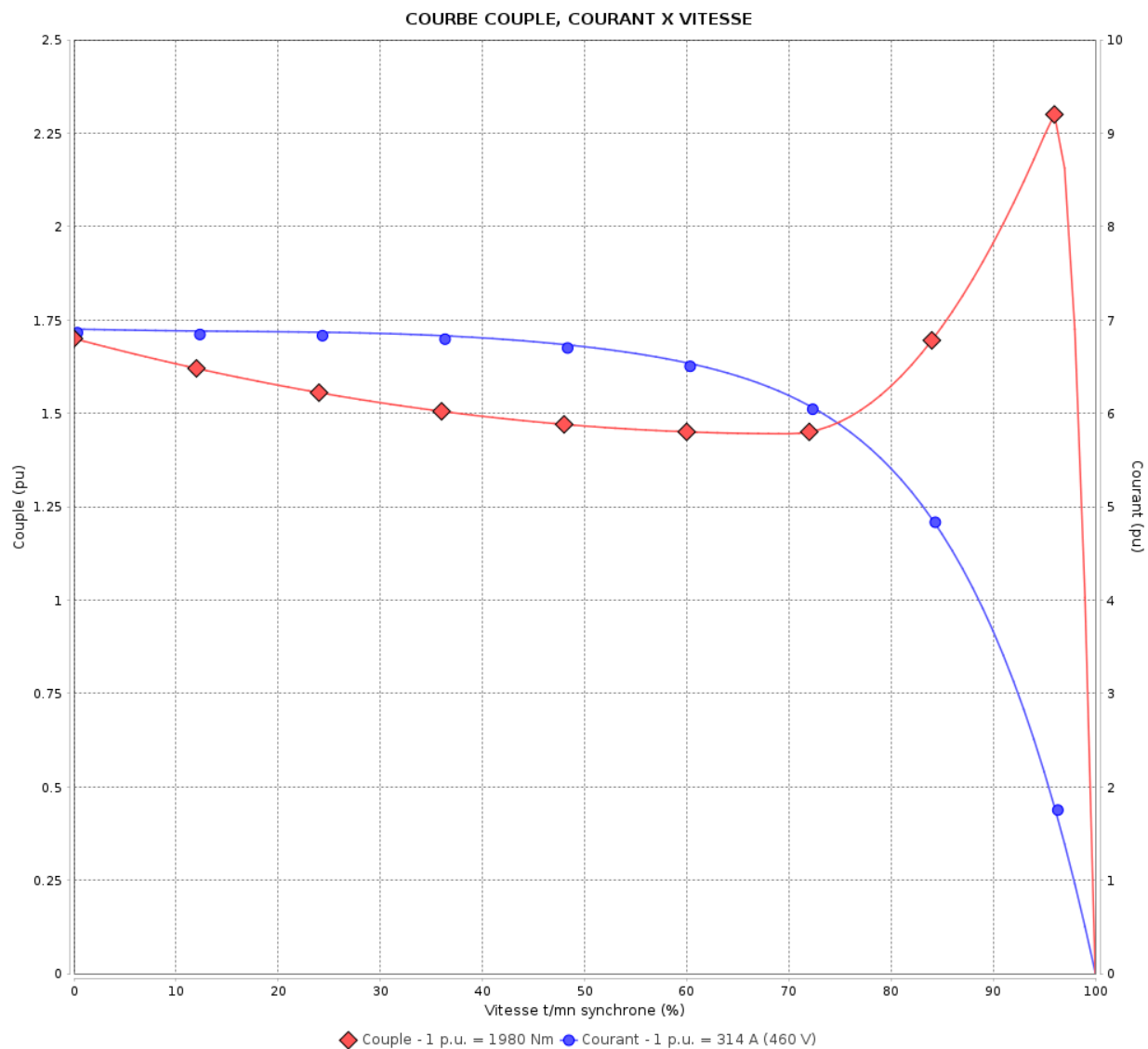
Moteurs Electriques Triphasés - Rotor à cage



Client :

Gamme de moteur : W22 IE1 Three-Phase

Code produit : 11255232



Performance : 460 V 60 Hz 8P

Courant à pleine charge : 314 A
 Intensité de démarrage : 6.9
 Couple à pleine charge : 1980 Nm
 Couple de démarrage : 170 %
 Couple maximum : 229 %
 Vitesse à pleine charge : 894 rpm

Moment d'inertie (J) : 15.9 kgm²
 Service : S1
 Classe d'isolation : F
 Facteur de service : 1.00
 Service : S1

Temps de blocage du rotor : 82s (à froid) 46s (à chaud)

Rév.	Résime des modifications	Fait	Verifié	Date
Exécuteur			Page 6 / 18	Révision
Vérificateur				
Date	02/06/2026			

Courbe de performance en charge

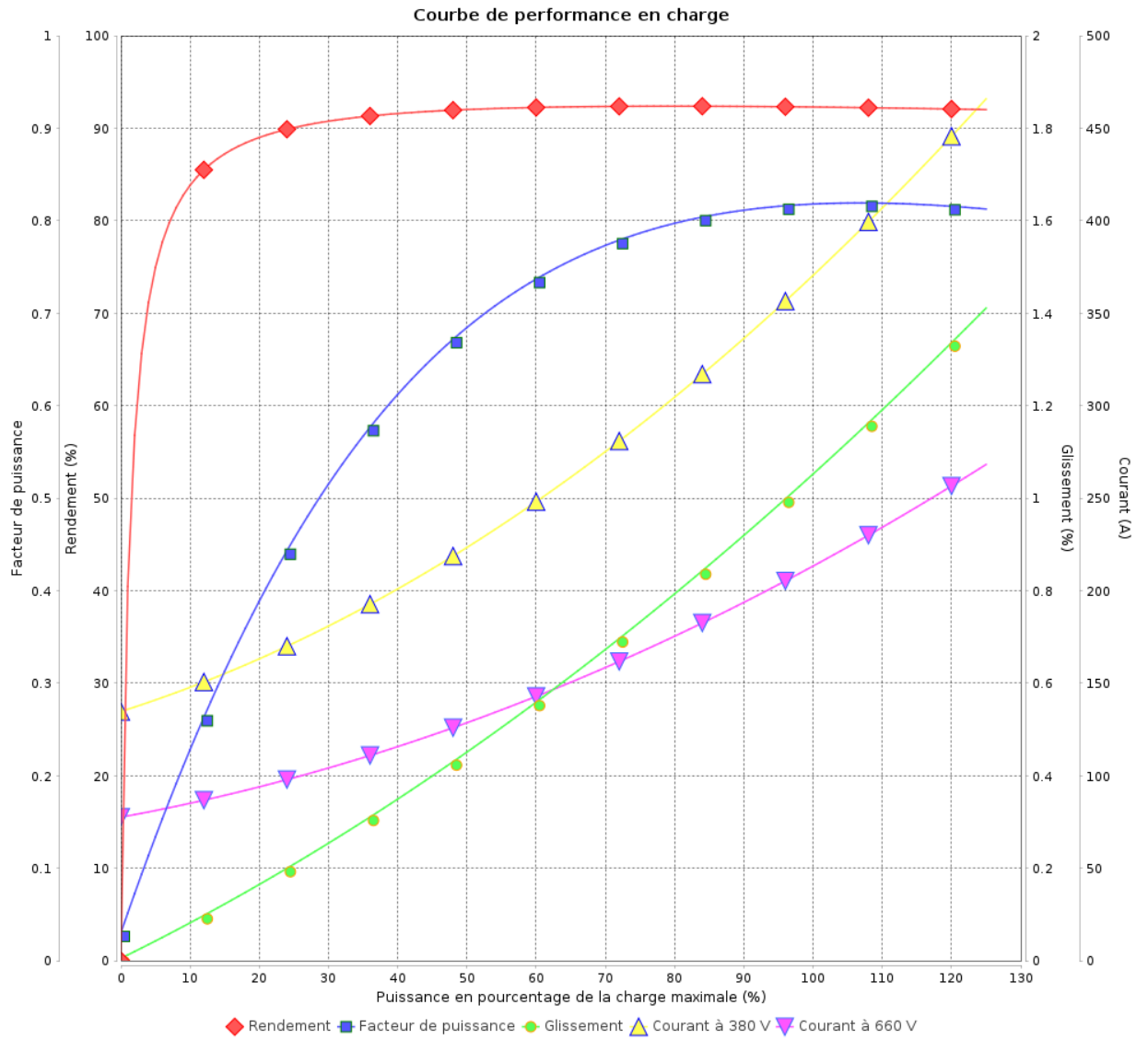
Moteurs Electriques Triphasés - Rotor à cage



Client :

Gamme de moteur : W22 IE1 Three-Phase

Code produit : 11255232



Rév.	Résumé des modifications	Fait	Verifié	Date
Exécuteur			Page 7 / 18	Révision
Vérificateur				
Date				

Courbe de performance en charge

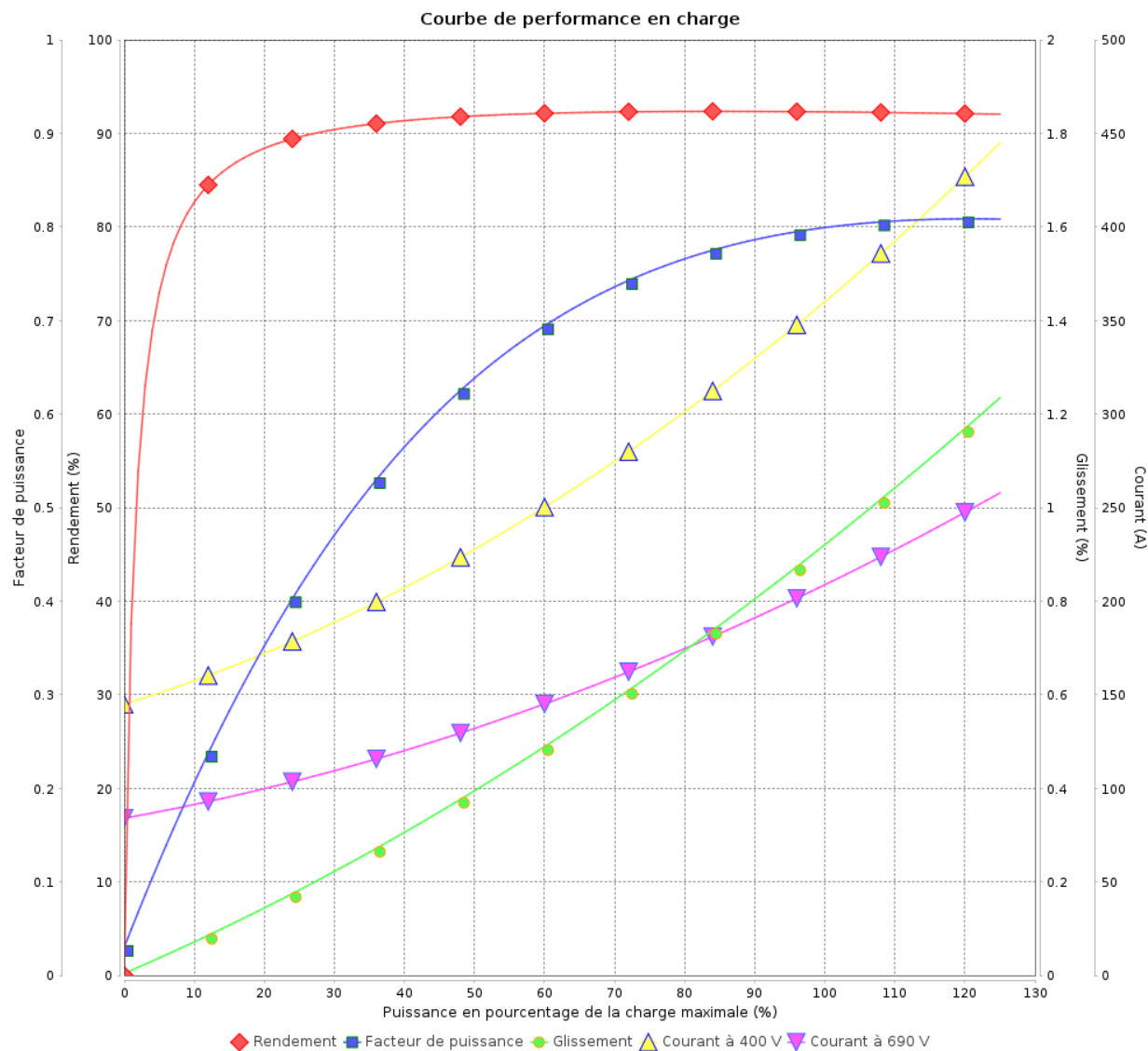
Moteurs Electriques Triphasés - Rotor à cage



Client :

Gamme de moteur : W22 IE1 Three-Phase

Code produit : 11255232



Rév.	Résime des modifications	Fait	Verifié	Date
Exécuteur				
Vérificateur			Page	Révision
Date	02/06/2026		8 / 18	

Courbe de performance en charge

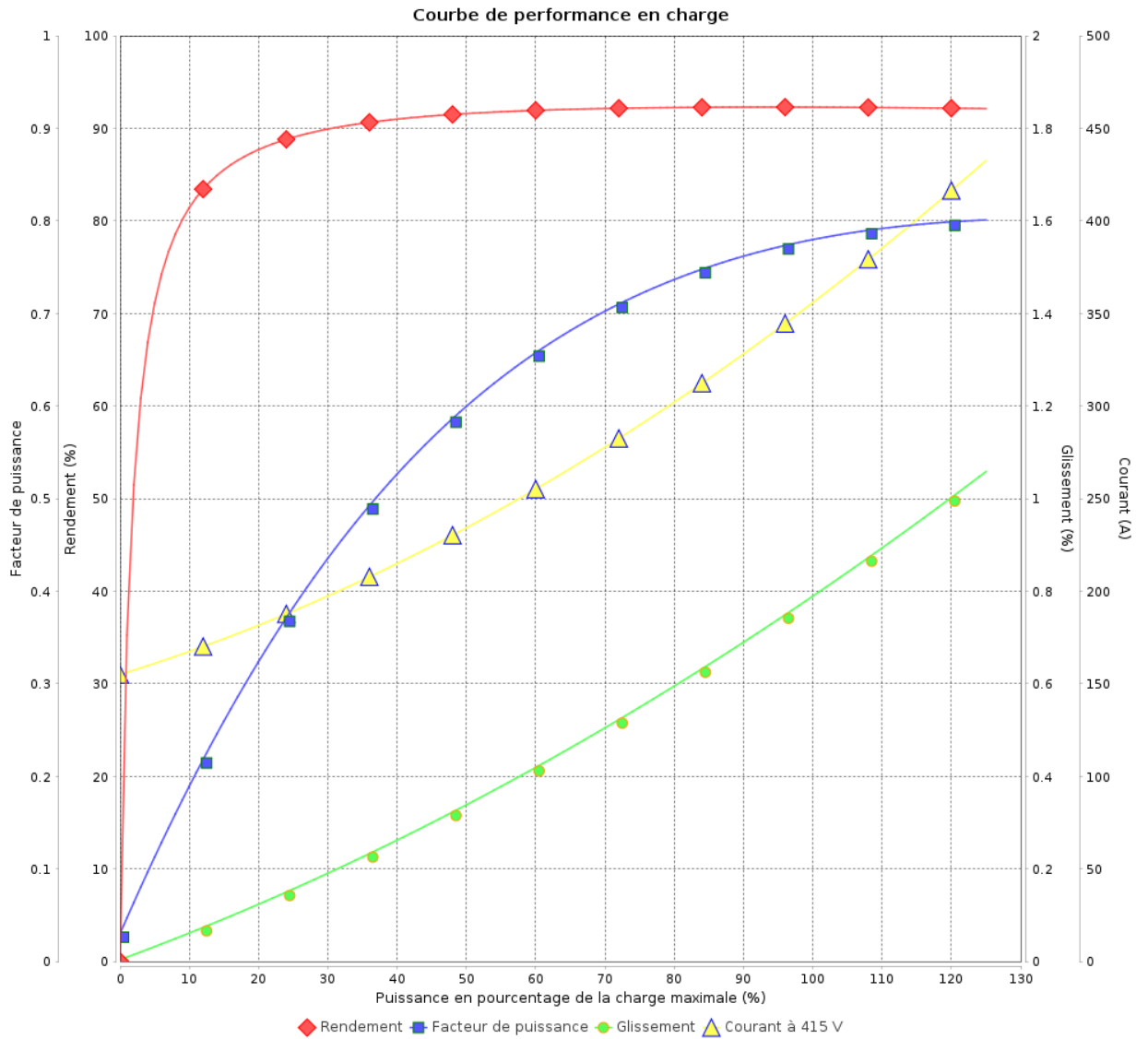
Moteurs Electriques Triphasés - Rotor à cage



Client :

Gamme de moteur : W22 IE1 Three-Phase

Code produit : 11255232



Rév.	Résumé des modifications	Fait	Verifié	Date
Exécuteur			Page 9 / 18	Révision
Vérificateur				
Date				

Courbe de performance en charge

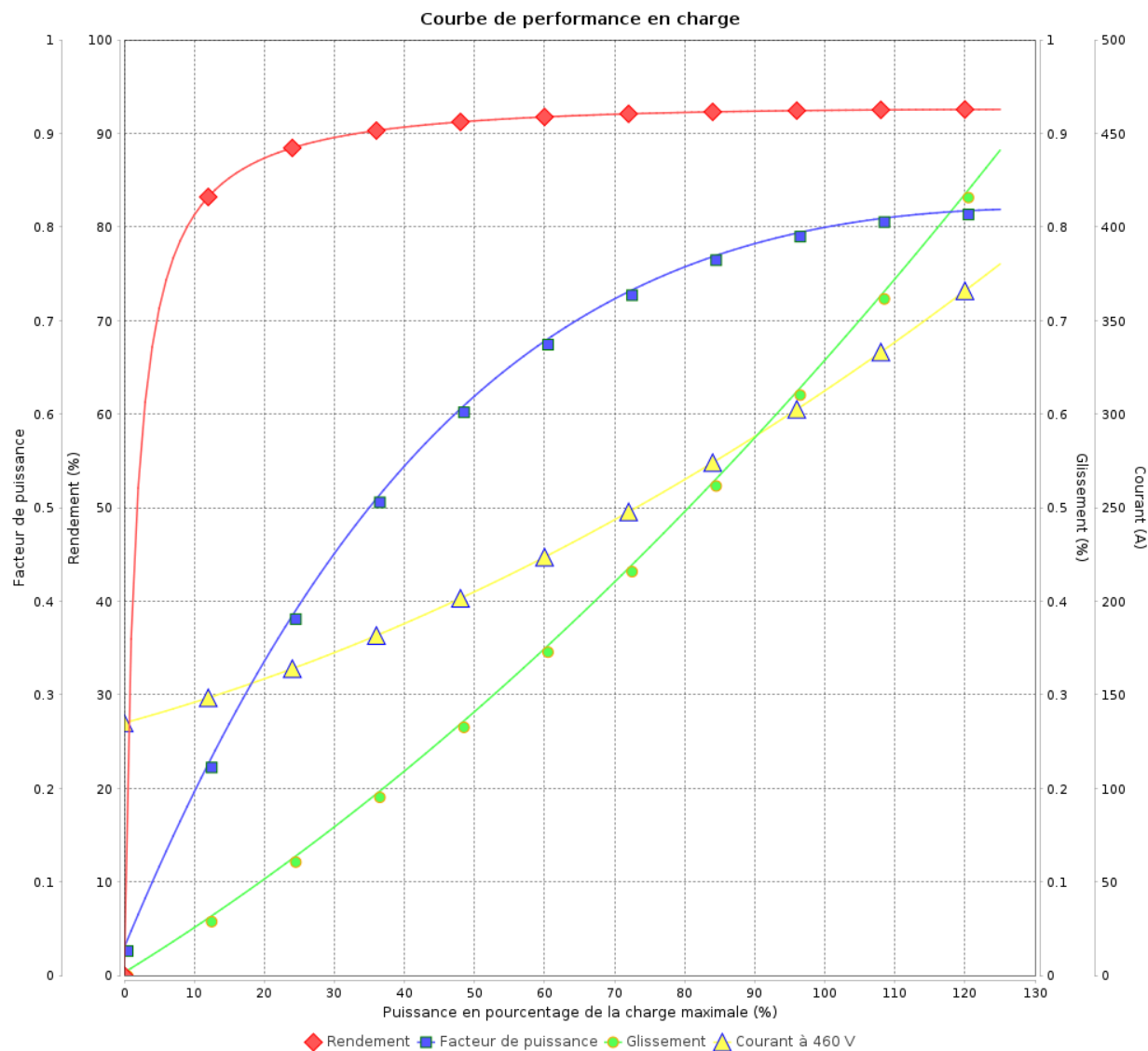
Moteurs Electriques Triphasés - Rotor à cage



Client :

Gamme de moteur : W22 IE1 Three-Phase

Code produit : 11255232



Rév.	Résime des modifications	Fait	Verifié	Date
Exécuteur				
Vérificateur			Page	Révision
Date	02/06/2026		10 / 18	

COURBE DE LIMITE THERMIQUE

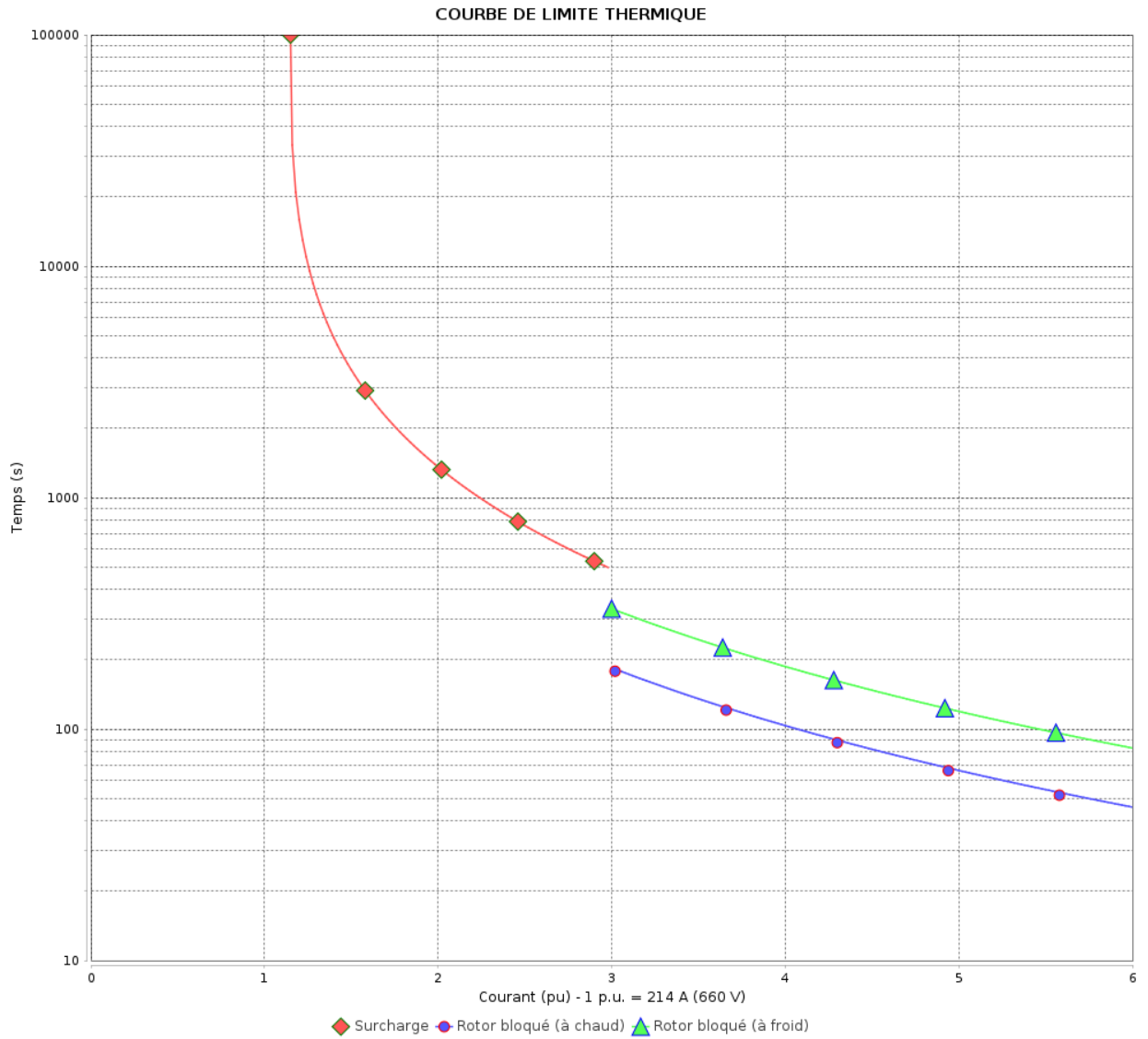
Moteurs Electriques Triphasés - Rotor à cage



Client :

Gamme de moteur : W22 IE1 Three-Phase

Code produit : 11255232



Constante de temps d'échauffement
Constante de temps de refroidissement

Rév.	Résumé des modifications	Fait	Verifié	Date
Exécuteur			Page	Révision
Vérificateur			11 / 18	
Date	02/06/2026			

COURBE DE LIMITE THERMIQUE

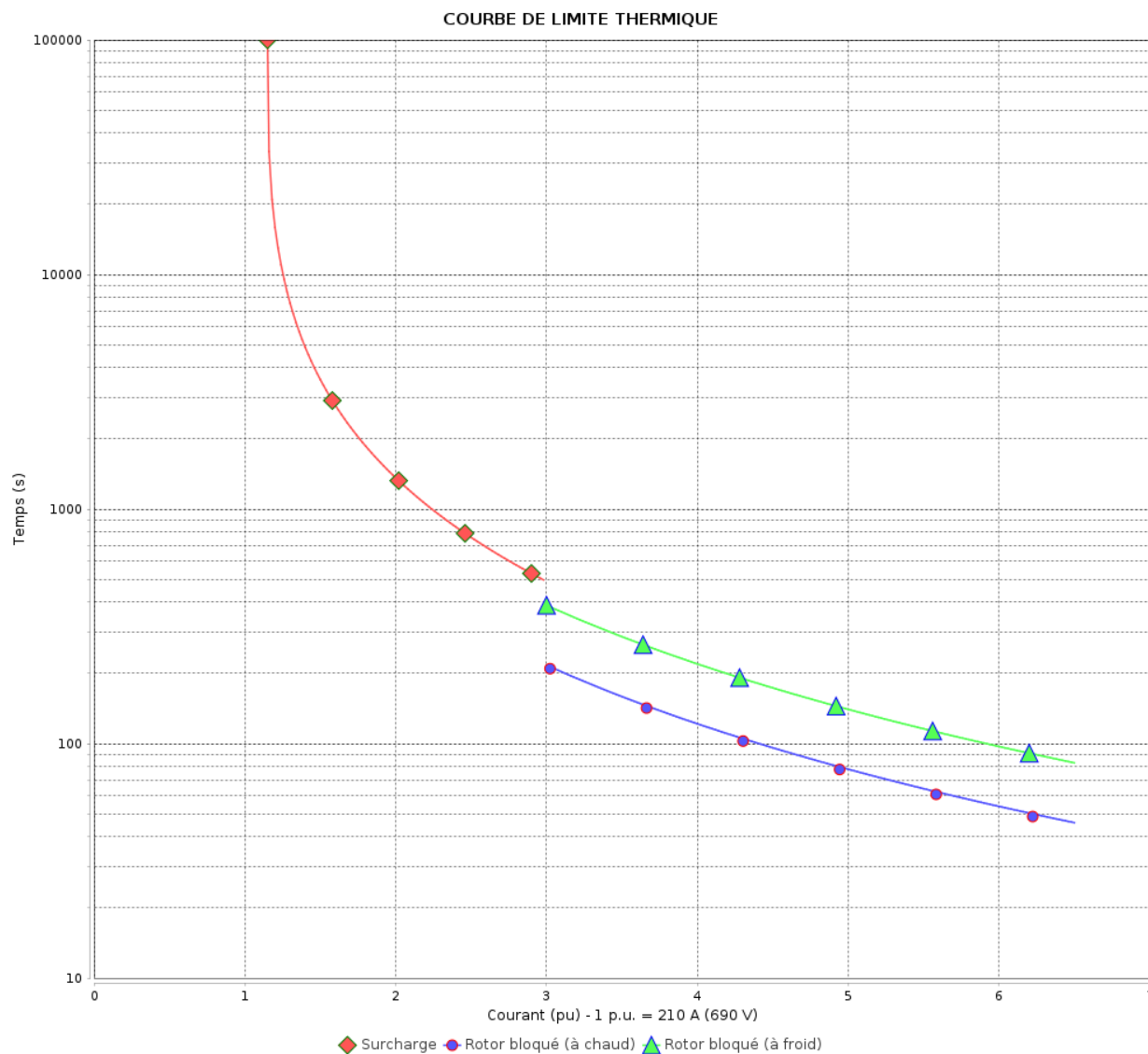
Moteurs Electriques Triphasés - Rotor à cage



Client :

Gamme de moteur : W22 IE1 Three-Phase

Code produit : 11255232



Constante de temps d'échauffement

Constante de temps de refroidissement

Rév.	Résime des modifications	Fait	Verifié	Date
Exécuteur		Page		Révision
Vérificateur		12 / 18		
Date	02/06/2026			

COURBE DE LIMITE THERMIQUE

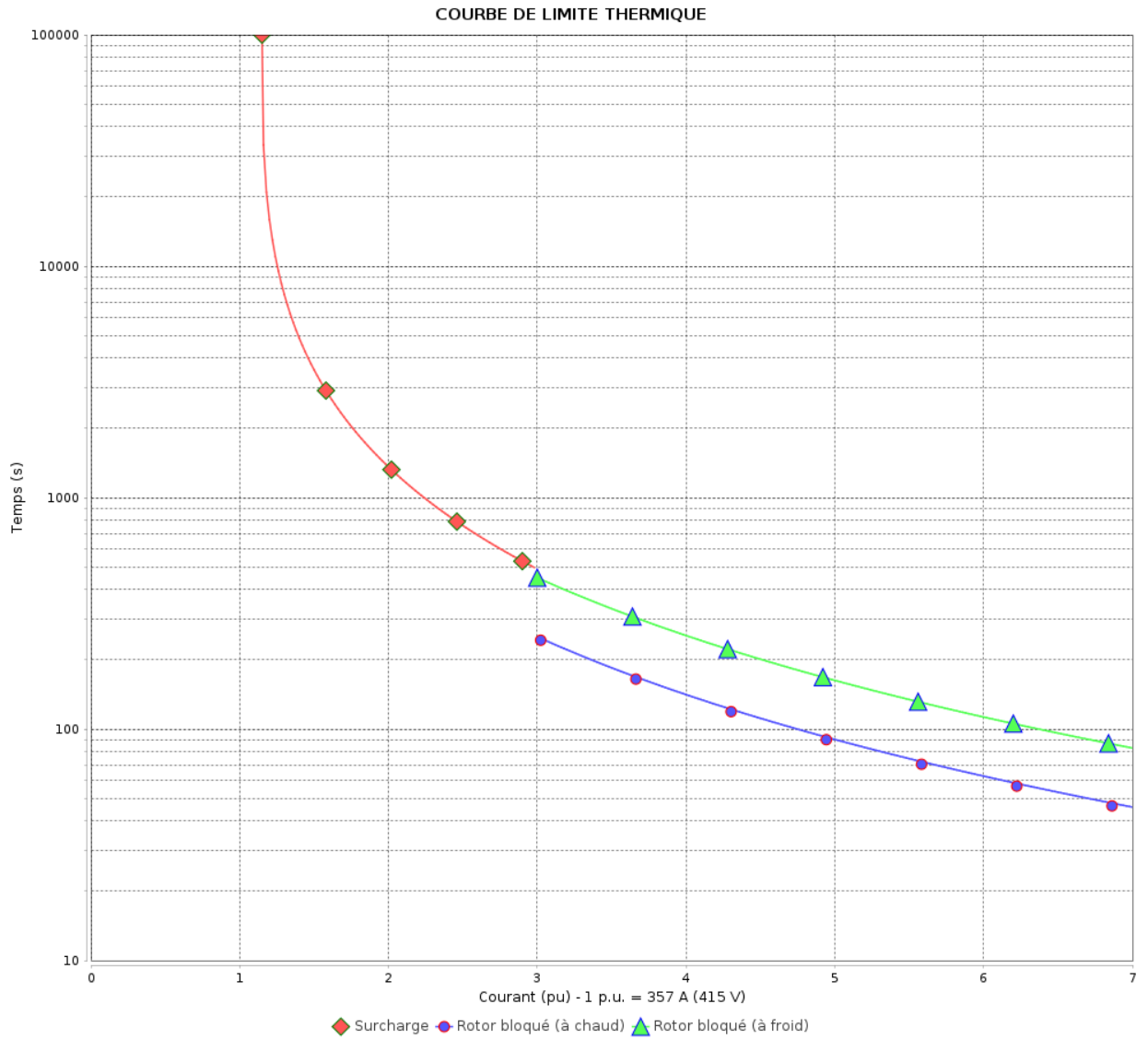
Moteurs Electriques Triphasés - Rotor à cage



Client :

Gamme de moteur : W22 IE1 Three-Phase

Code produit : 11255232



Constante de temps d'échauffement
Constante de temps de refroidissement

Rév.	Résumé des modifications	Fait	Vérifié	Date
Exécuteur			Page 13 / 18	Révision
Vérificateur				
Date				

COURBE DE LIMITE THERMIQUE

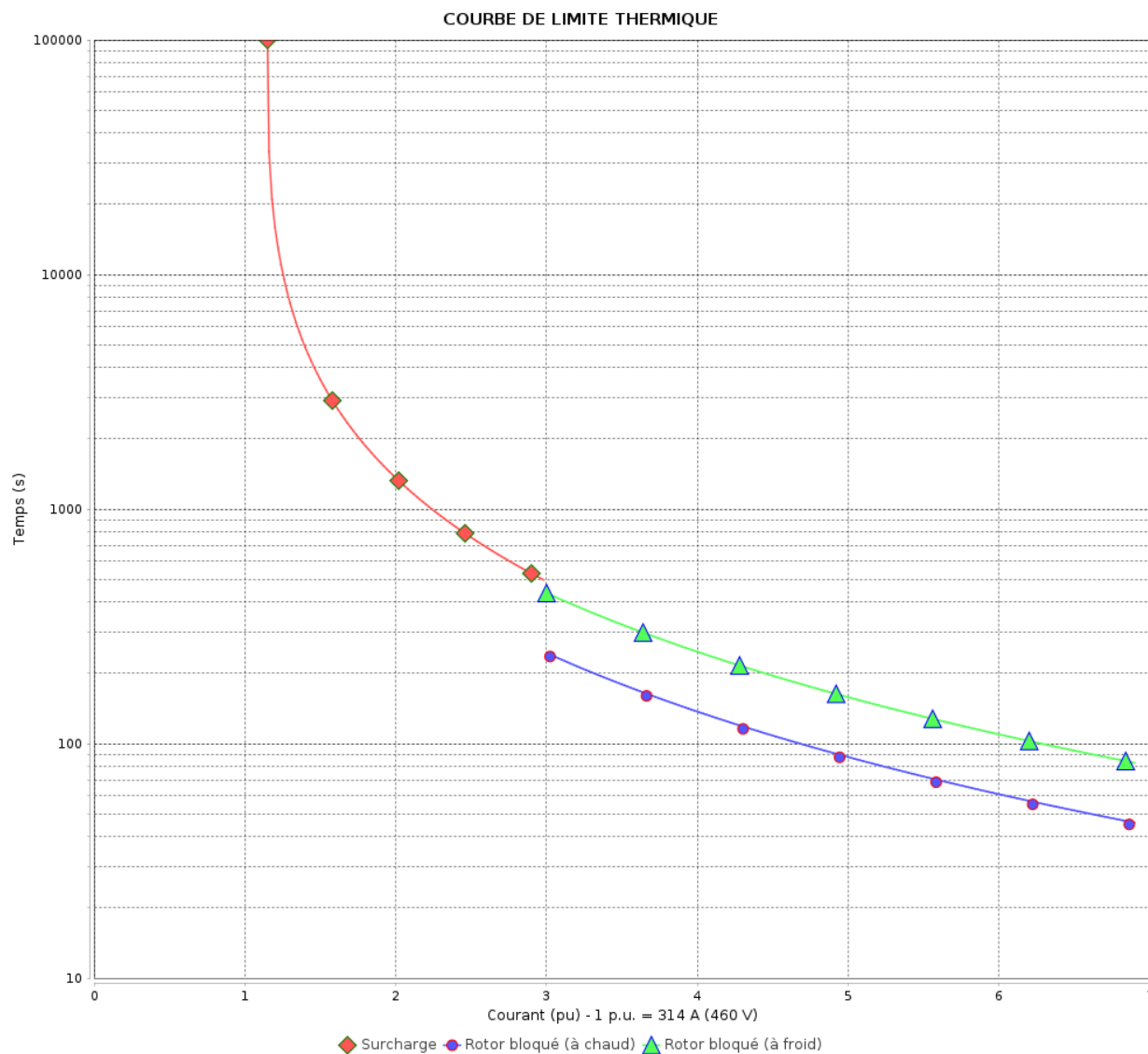
Moteurs Electriques Triphasés - Rotor à cage



Client :

Gamme de moteur : W22 IE1 Three-Phase

Code produit : 11255232



Constante de temps d'échauffement

Constante de temps de refroidissement

Rév.	Résime des modifications	Fait	Verifié	Date
Exécuteur		Page		Révision
Vérificateur		14 / 18		
Date	02/06/2026			

Courbe du convertisseur

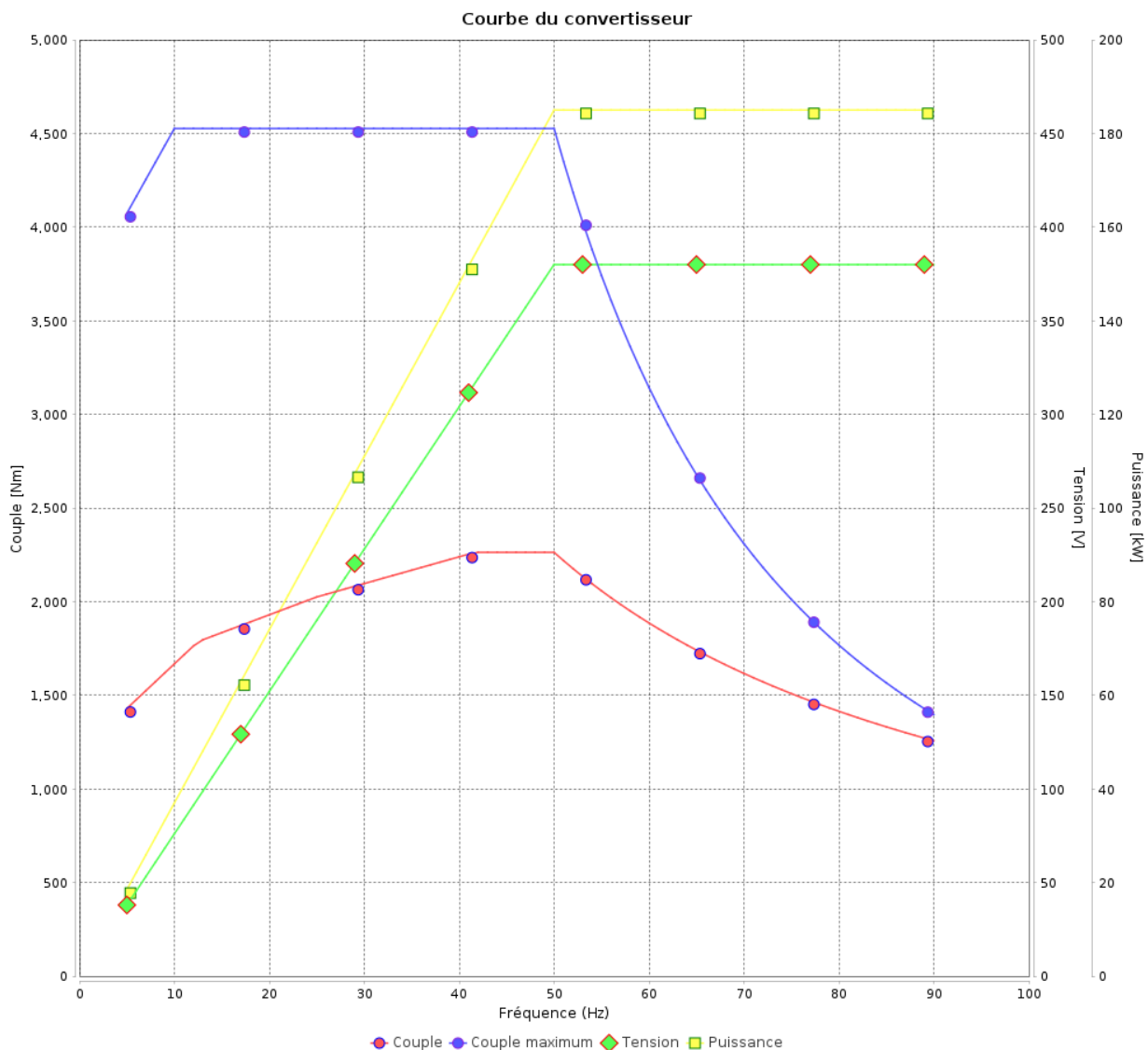
Moteurs Electriques Triphasés - Rotor à cage



Client :

Gamme de moteur : W22 IE1 Three-Phase

Code produit : 11255232



Rév.	Résumé des modifications	Fait	Verifié	Date
Exécuteur				
Vérificateur			Page	Révision
Date	02/06/2026		15 / 18	

Courbe du convertisseur

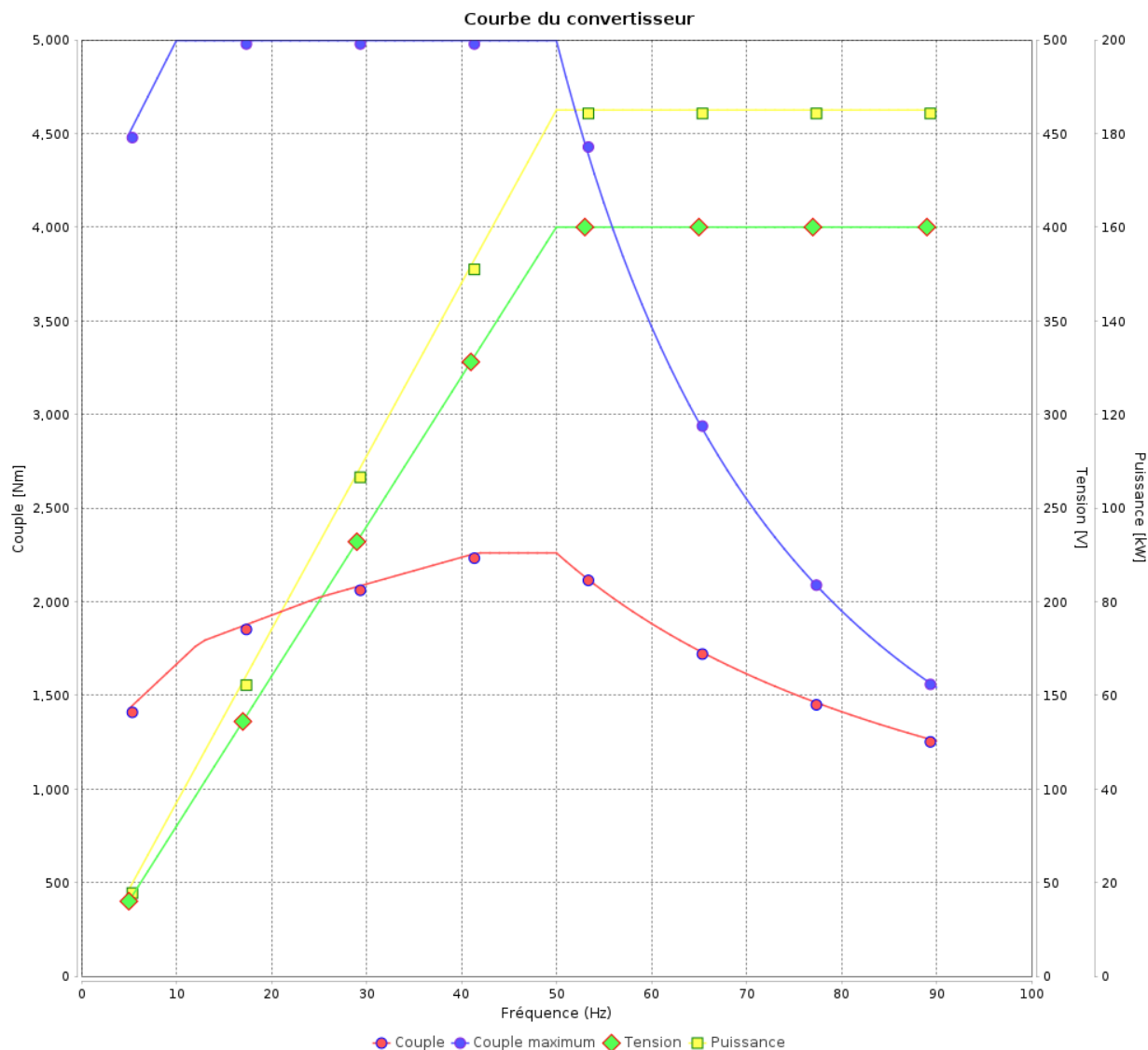
Moteurs Electriques Triphasés - Rotor à cage



Client :

Gamme de moteur : W22 IE1 Three-Phase

Code produit : 11255232



Rév.	Résime des modifications	Fait	Verifié	Date
Exécuteur				
Vérificateur				
Date	02/06/2026		Page 16 / 18	Révision

Courbe du convertisseur

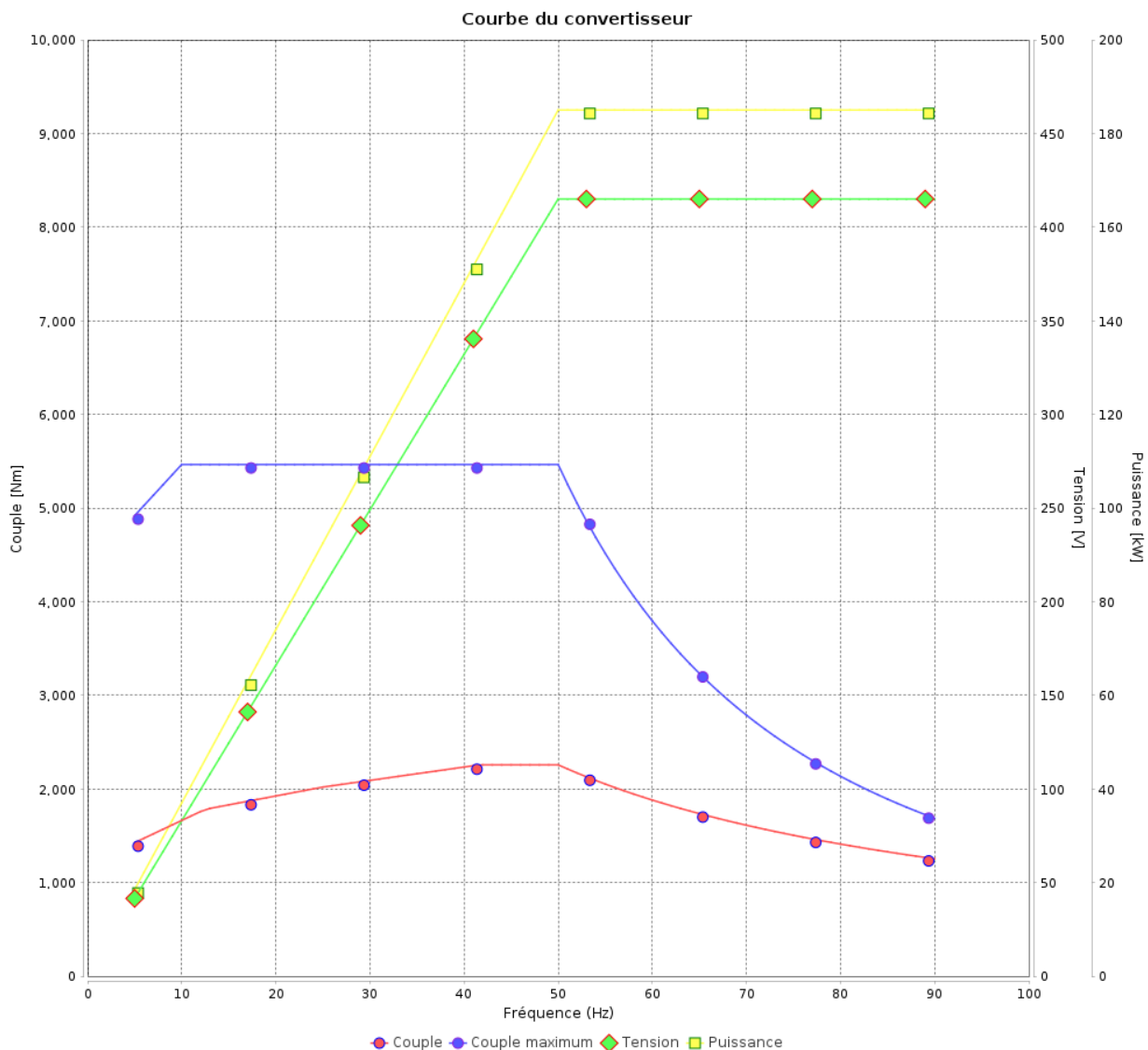
Moteurs Electriques Triphasés - Rotor à cage



Client :

Gamme de moteur : W22 IE1 Three-Phase

Code produit : 11255232



Rév.	Résumé des modifications	Fait	Verifié	Date
Exécuteur				
Vérificateur			Page	Révision
Date	02/06/2026		17 / 18	

Courbe du convertisseur

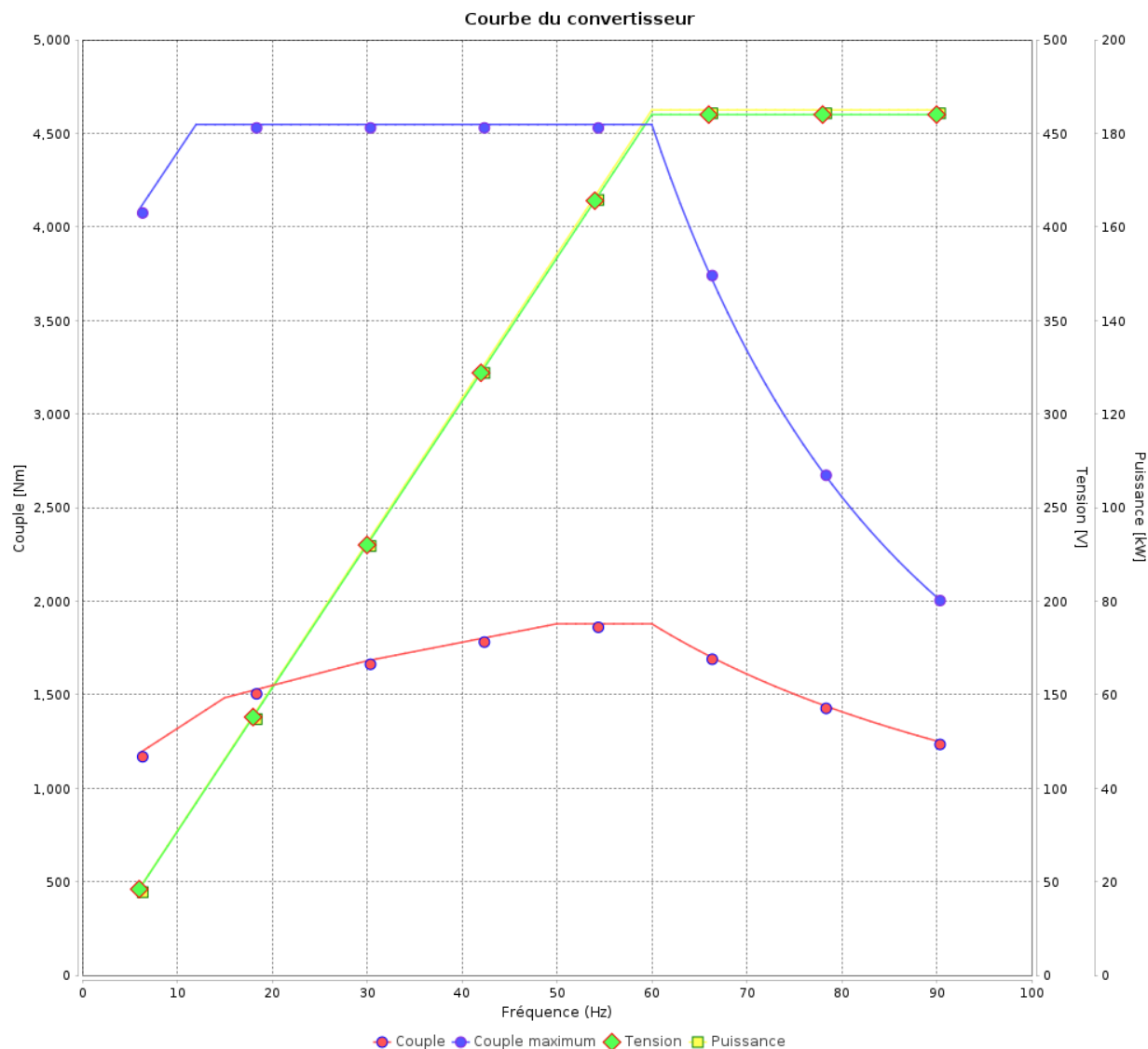
Moteurs Electriques Triphasés - Rotor à cage



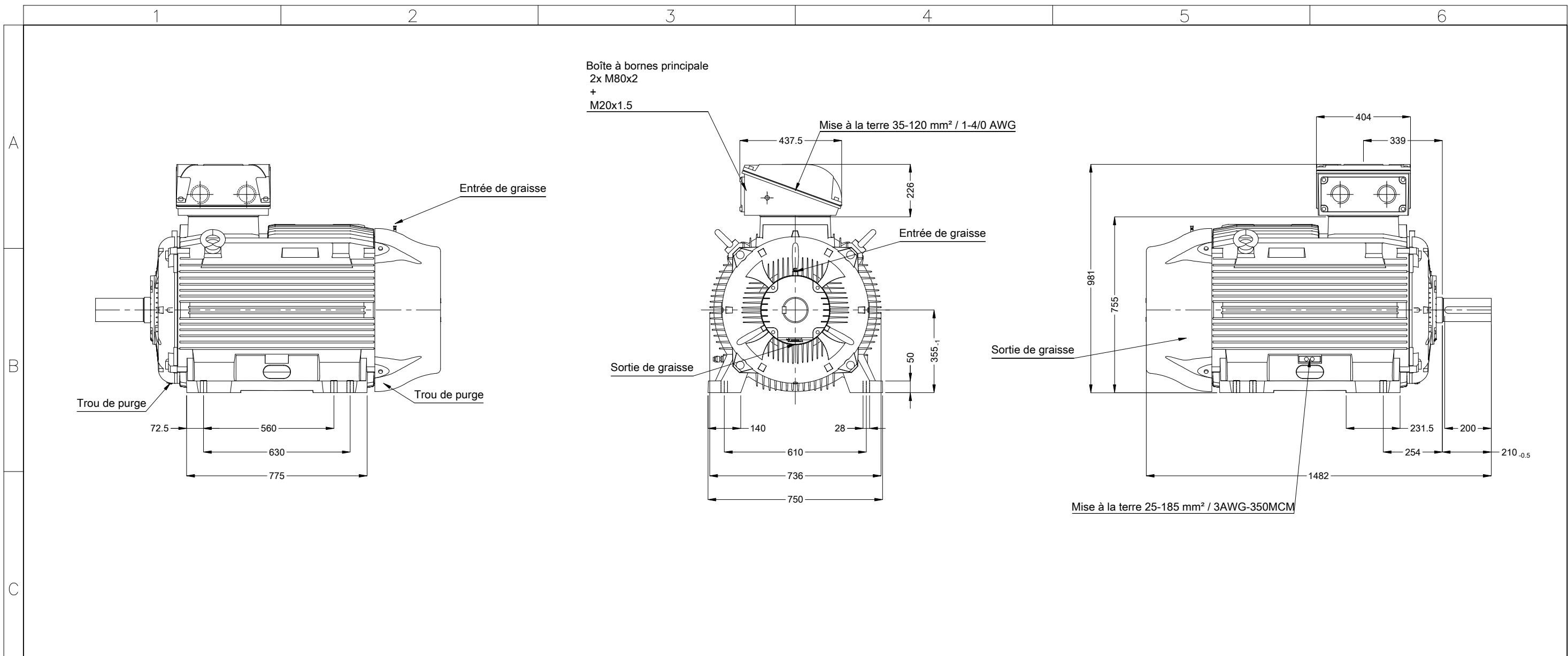
Client :

Gamme de moteur : W22 IE1 Three-Phase

Code produit : 11255232



Rév.	Résime des modifications	Fait	Verifié	Date
Exécuteur				
Vérificateur				
Date	02/06/2026		Page 18 / 18	Révision



Flasque AR avec palier isolé
Couleur RAL 5009
Peinture epoxy WEG 203A
Forme B3T

Bout d'arbre devant	
DM24 WEG WPR-7339 (DS DIN332)	

01289 08 Pôles 50 Hz						A			
						Échelle 1 : 17			
						HYBRISUSER			
						00			
N° MODIFICATION	LOC	RESUME DES MODIFICATIONS			EXÉCUTÉ	VÉRIFIÉ	LIBÉRÉ	DATE	VER
EXÉC.	HYBRISUSER	MOTEUR TRIP. W22 IE1							
VÉRIF.		CARCASSE 355M/L IP55 TEFC							
LIBÉRÉ									
DATE LB.									
						PREVIEW			
						WDD	00		
						PAGE	1 / 1		