

# FICHE TECHNIQUE

## Moteurs Electriques Triphasés - Rotor à cage



Client :

Gamme de moteur : W22 IE2 Three-Phase Code produit : 11765511

Carcasse	: 225S/M	Temps de blocage du rotor	: 12s (à froid) 7s (à chaud)
Puissance nominale	: 45 kW (60 HP)	Echauffement	: 80 K
Fréquence	: 60 Hz	Service	: S1
Tension à pleine charge	: 220/380 V	Température ambiante	: -20°C à +40°C
Pôles	: 2	Altitude	: 1000 m
Courant à pleine charge	: 148/85.5 A	Degré de protection	: IP55
Intensité de démarrage	: 7.8	Type de refroidissement	: IC411 - TEFC
Vitesse à pleine charge	: 3565 rpm	Forme	: B35T
Couple à pleine charge	: 121 Nm	Sens de rotation <sup>1</sup>	: Les deux sens de rotation
Classe d'isolation	: F	Bruit <sup>2</sup>	: 80.0 dB(A)
Facteur de service	: 1.00	Méthode de démarrage	: Démarrage direct
Moment d'inertie (J)	: 0.2359 kgm <sup>2</sup>	Poids approximatif <sup>3</sup>	: 370 kg
Type	: N		

Puissance nominale	50%	75%	100%	Efforts sur l'embase	
Rendement (%)	91.8	93.0	93.0	Traction maximum	: 2117 N
Cos Φ	0.76	0.83	0.86	Compression maximum	: 5742 N

Losses at normative operating points (speed;torque), in percentage of rated output power

P1 (0,9;1,0)	P2 (0,5;1,0)	P3 (0,25;1,0)	P4 (0,9;0,5)	P5 (0,5;0,5)	P6 (0,5;0,25)	P7 (0,25;0,25)
7.0	5.2	4.8	3.8	2.1	1.4	0.8

	Avant	Derrière
Type de palier	: 6314 C3	6314 C3
Modèle - blindage	: 00016	00006
Intervalle de graissage	: 4000 h	4000 h
Quantité de lubrifiant	: 27 g	27 g
Type de lubrifiant	: Mobil Polyrex EM	

Remarque

Cette révision annule et remplace la précédente  
 (1) Vu le bout d'arbre côté attaque.  
 (2) Mesuré à 1m et avec tolérance de +3dB(A).  
 (3) Poids approximatif, peut être objet de modification après le processus de fabrication.  
 (4) At 100% of full load.

Les valeurs sont des moyennes basées sur des tests et d'alimentation sinusoïdale, sous réserve des tolérances de normes IEC 60034-1.

Rév.	Résumé des modifications	Fait	Verifié	Date
Exécuteur				
Vérificateur			Page	Révision
Date	03/06/2026		1 / 6	

# FICHE TECHNIQUE

Moteurs Electriques Triphasés - Rotor à cage



Client : \_\_\_\_\_

## Protection Thermique

ID	Application	Type	Quantité	Température de détection
1	Bobinage	PTC - 2 FD_MT_FIOS	1 x Phase	155 °C

Rév.	Résime des modifications	Fait	Verifié	Date
Exécuteur				
Vérificateur			Page	Révision
Date	03/06/2026		2 / 6	

# COURBE COUPLE, COURANT X VITESSE

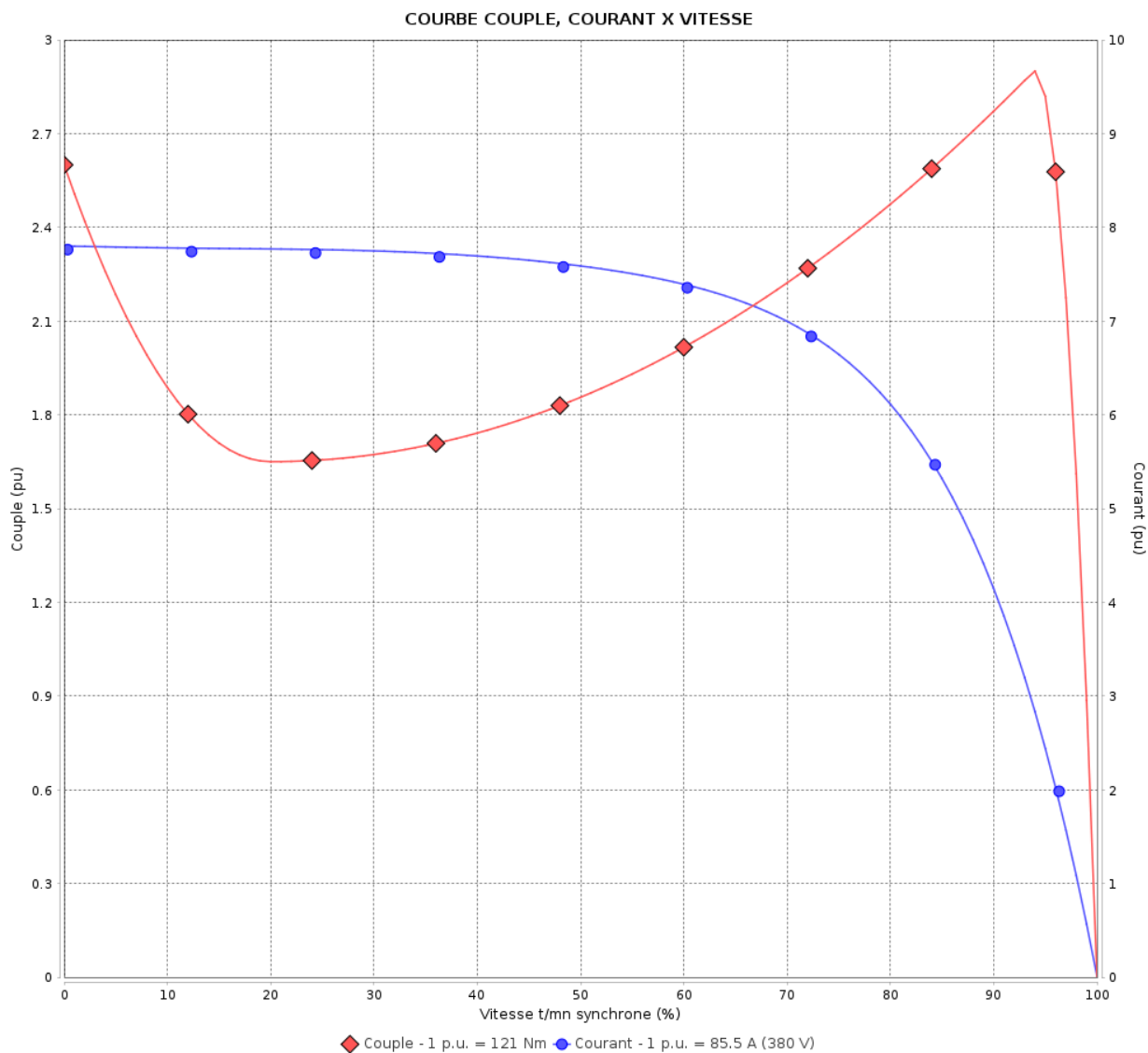
Moteurs Electriques Triphasés - Rotor à cage



Client :

Gamme de moteur : W22 IE2 Three-Phase

Code produit : 11765511



Performance : 220/380 V 60 Hz 2P

Courant à pleine charge : 148/85.5 A  
 Intensité de démarrage : 7.8  
 Couple à pleine charge : 121 Nm  
 Couple de démarrage : 260 %  
 Couple maximum : 290 %  
 Vitesse à pleine charge : 3565 rpm

Moment d'inertie (J) : 0.2359 kgm<sup>2</sup>  
 Service : S1  
 Classe d'isolation : F  
 Facteur de service : 1.00  
 Service : S1

Temps de blocage du rotor : 12s (à froid) 7s (à chaud)

Rév.	Résumé des modifications	Fait	Verifié	Date
Exécuteur		Page		Révision
Vérificateur		3 / 6		
Date	03/06/2026			

# Courbe de performance en charge

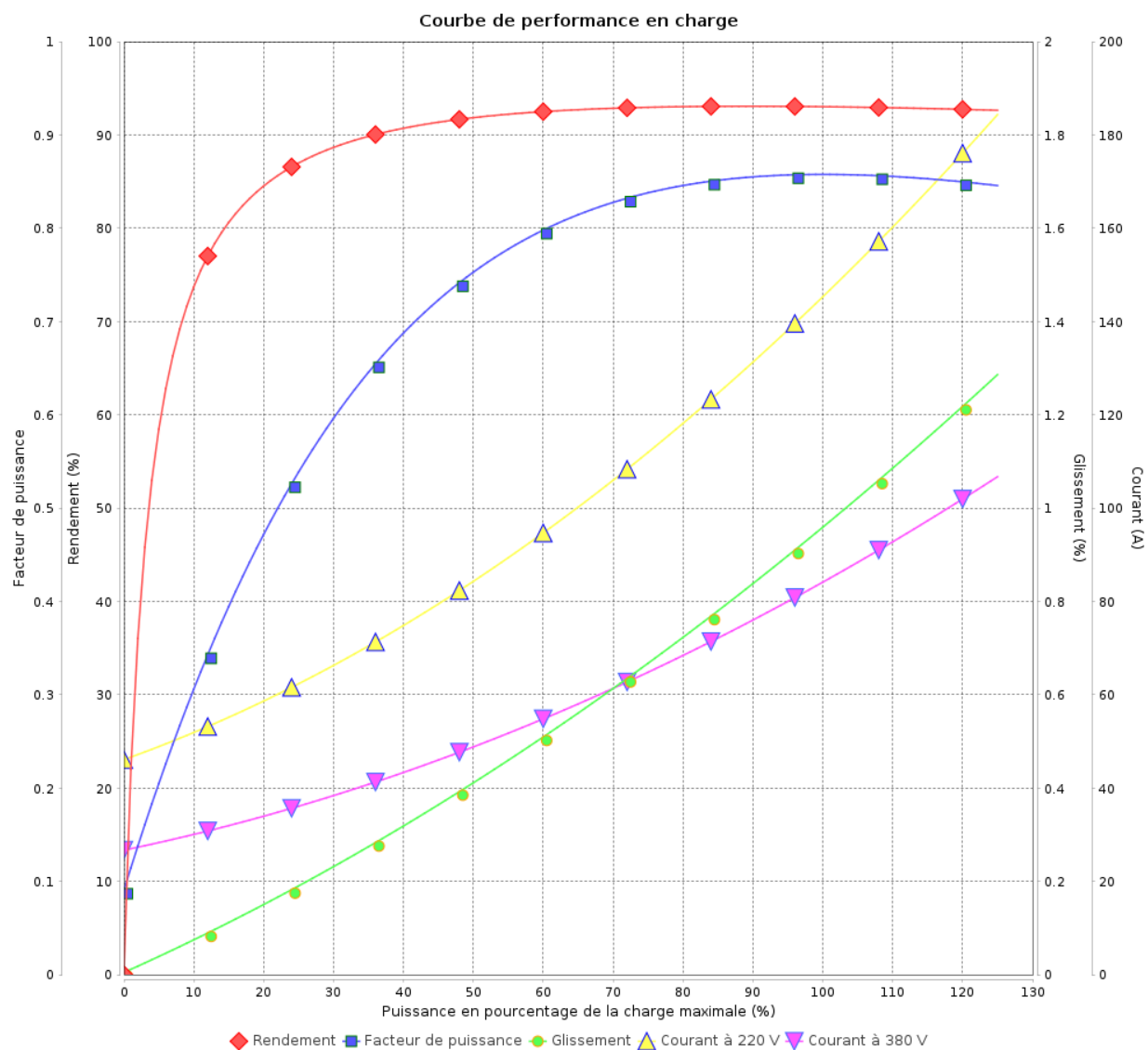
Moteurs Electriques Triphasés - Rotor à cage



Client :

Gamme de moteur : W22 IE2 Three-Phase

Code produit : 11765511



Rév.	Résime des modifications	Fait	Verifié	Date
Exécuteur				
Vérificateur			Page	Révision
Date	03/06/2026		4 / 6	

# COURBE DE LIMITE THERMIQUE

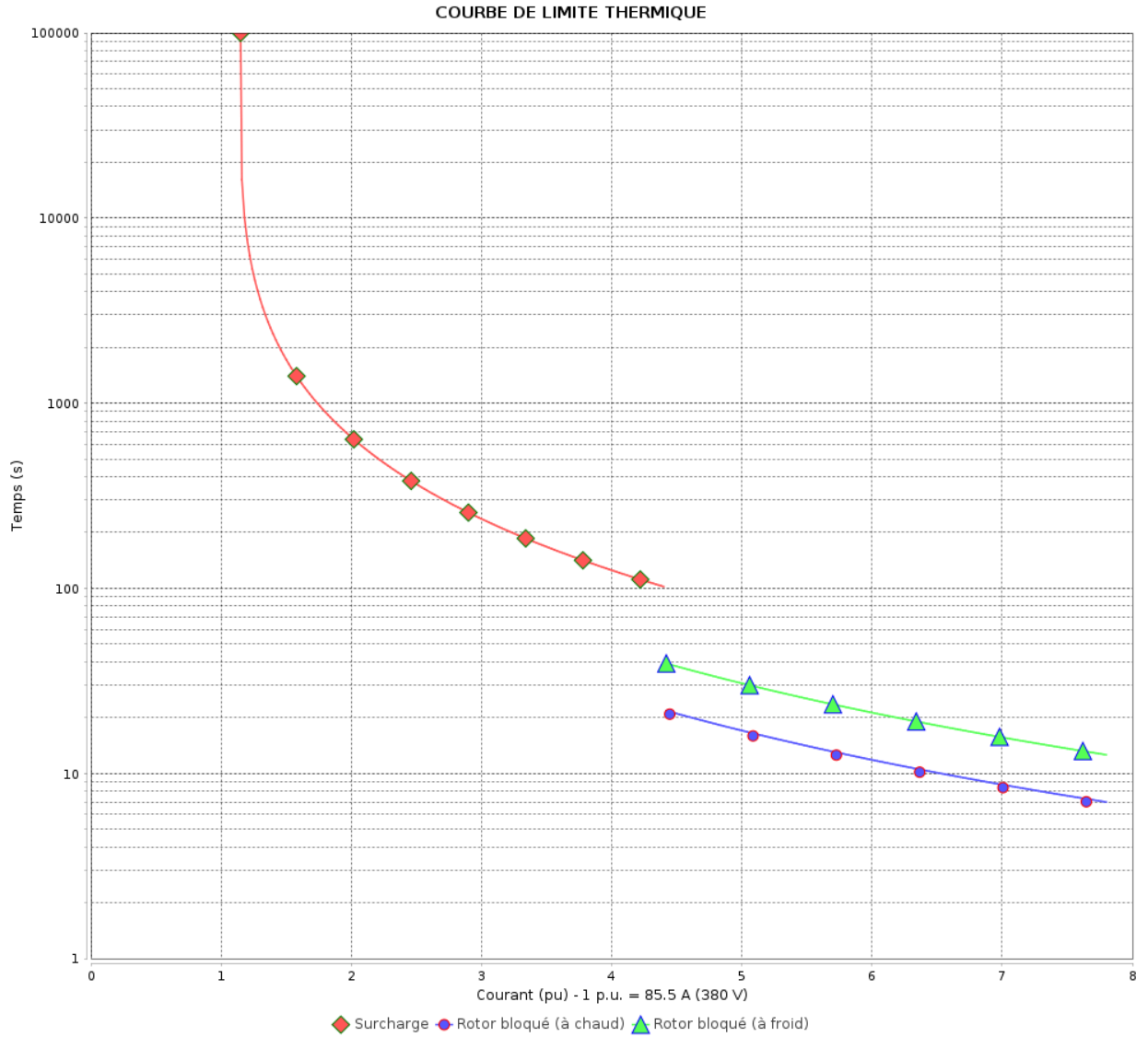
Moteurs Electriques Triphasés - Rotor à cage



Client :

Gamme de moteur : W22 IE2 Three-Phase

Code produit : 11765511



Constante de temps d'échauffement  
 Constante de temps de refroidissement

Rév.	Résumé des modifications	Fait	Verifié	Date
Exécuteur			Page 5 / 6	Révision
Vérificateur				
Date				

# Courbe du convertisseur

Moteurs Electriques Triphasés - Rotor à cage

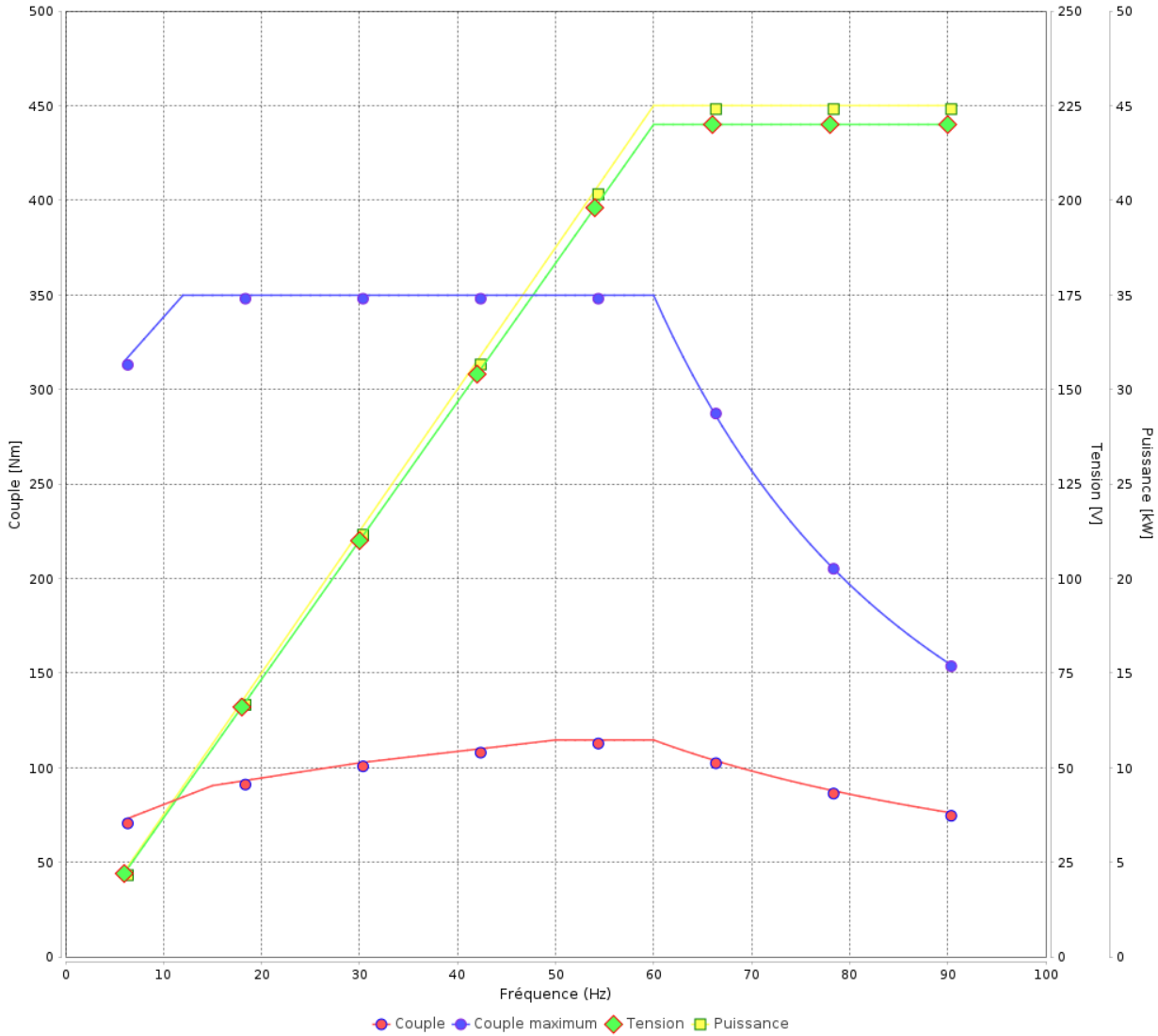


Client :

Gamme de moteur : W22 IE2 Three-Phase

Code produit : 11765511

Courbe du convertisseur



Rév.	Résime des modifications	Fait	Verifié	Date
Exécuteur				
Vérificateur			Page	Révision
Date	03/06/2026		6 / 6	